




CUENTA PÚBLICA 2020
GOBIERNO MUNICIPAL 2018 - 2021



Período del 1 de Enero al 31 de diciembre de 2020

Municipio de Anáhuac, Nuevo León.



Informe Anual de Cuenta Pública 2020.

Congreso del Estado de Nuevo León.



CUENTA PÚBLICA 2020

GOBIERNO MUNICIPAL 2018 - 2021



Período del 1 de Enero al 31 de diciembre de 2020

Índice del Contenido del Informe de Cuenta Pública 2020 y Anexos.

| | | | | | |
|-----|--|----|------|--|-----|
| I | FUNDAMENTO LEGAL | 43 | VI | AVANCE DEL PLAN MUNICIPAL DE DESARROLLO | 77 |
| II | ESTADOS FINANCIEROS CONTABLES | 44 | VII | AFORTACIONES DEL RENDICION | 78 |
| | Estado de Situación Financiera | 46 | | Formación del Fondo de Fortalecimiento Municipal | 79 |
| | Estado de Variación de la Ingresos Pública | 47 | | Formación del Fondo de Infraestructura Social Municipal | 80 |
| | Estado de Cambios de la Situación Financiera | 48 | | Título V - L.G.C.G. - Normas 007 y 010 - Recursos Federales | 83 |
| | Estado Analítico del Activo | 50 | VIII | BIENES MUEBLES EN MUJERES | 84 |
| | Estado Analítico de la Causa | 53 | | Inventory de Activos Muebles | 85 |
| | PRESPUESTADOS | 56 | | Inventory de Activos Inmuebles | 90 |
| | Estado Analítico de ingresos por Rubro | 57 | IX | CUENTAS POR COBRAR | 97 |
| | Estado Analítico de Ingresos por Fuente de Financiamiento | 59 | X | RELACION DE JUICIOS Y DEMANDAS | 98 |
| | Estado Analítico de Egresos Clasificación Económica (por de Gasto) | 60 | | ANEXOS | |
| | Estado Analítico de Egresos Clasificación Objeto del Gasto | 61 | I | ACTOS DE INGRESO A CONGRESO MUNICIPAL INFORMES TRIMESTRALES 2020 | 99 |
| | Estado Analítico de Egresos Clasificación Programática | 62 | II | PRESUPUESTOS MUNICIPALES | 104 |
| | Estado Analítico de Egresos Clasificación Finalidad/Función | 64 | | Publicación Presupuesto de Ingresos 2020 con 04 Hojas | |
| | Estado Analítico de Egresos Clasificación Administrativa | 65 | | Publicación Presupuesto de Egresos 2020 con 06 Hojas | |
| III | NOTAS DE ESTADOS FINANCIEROS | 68 | III | BALANZA DE COMPROMISOS INFORMES TRIMESTRALES | 119 |
| | Notas de Descripción | 69 | | Plan de Cuentas 1er Trimestre 2020 con 08 Hojas | |
| | Notas Mensuales Cuentas de Orden | 70 | | Plan de Cuentas 2do Trimestre 2020 con 08 Hojas | |
| | Notas de Gestión Administrativa | 71 | | Plan de Cuentas 3er Trimestre 2020 con 08 Hojas | |
| | Condición de Ingresos Presupuestados y Contables | 73 | | Plan de Cuentas 4to Trimestre 2020 con 08 Hojas | |
| | Condición de Egresos Presupuestados y Contables | 74 | IV | REPORTE DE VALUACION ACTUARIAL | 152 |
| | | 75 | | | |

Total de 159 hojas del Informe de Cuenta Pública 2020, incluye Índice y Firmas del Rep. Ayuntamiento.



CUENTA PÚBLICA 2020 GOBIERNO MUNICIPAL 2018 - 2021



Periodo del 1 de Enero al 31 de diciembre de 2020

Los Ciudadanos Integrantes del Republicano Ayuntamiento del Municipio de Anáhuac Nuevo León, conforme los fundamentos legales señalados en el inciso I del presente informe, tienen a bien presentar al Honorable Congreso del Estado de Nuevo León, la Cuenta Pública del Ejercicio Fiscal 2020.

C. Lic Desidairo Urteaga Ortegón
Presidente Municipal

C. Martha Moncada Navarro
Tesorera Municipal.

C. Ricardo Gutierrez Rodriguez
Secretario del Ayuntamiento.

C. Magda Mata Ruiz
Sindico Primero.

C. Edgardo Torres García
Sindico Segundo.

C. Rocio Isabel Santos Chapoy
Primer Regidor

C. Artemio Cuevas Lara
Segundo Regidor.

C. Marielle García González
Tercer Regidor.


C. Felipe Campos Rordiguez
Cuarto Regidor.

C. Veronica Camillo Villarreal
Quinto Regidor.

C. Vicente Gonzalez Carmona
Sexto Regidor.

C. Francisca Macías Gonzalez.
Septimo Regidor.

C. Hilario Garza Quiroga
Octavo Regidor.



CUENTA PÚBLICA 2020 GOBIERNO MUNICIPAL 2018 - 2021



Período del 1 de Enero al 31 de diciembre de 2020

I – Fundamento Legal.

Se presenta la Cuenta Pública correspondiente al ejercicio 2020, con fundamento en las leyes siguientes:

Constitución Política de los Estados Unidos Mexicanos:

Establece en el **Artículo 115** que: los estados adoptarán para su régimen interior, la forma de gobierno republicano, representativo, popular, teniendo como base de su división territorial y de su organización política y administrativa, un Municipio Libre. **La fracción IV** dice a la letra: los municipios administrarán libremente su Hacienda, la cual se formará de los rendimientos de los bienes que les pertenezcan, así como de las contribuciones y otros ingresos que las legislaturas establezcan a su favor y en todo caso: a) Percibirán las contribuciones, incluyendo tasas adicionales, sobre la propiedad inmobiliaria. Los municipios podrán celebrar convenios con el Estado para que éste se haga cargo de algunas de las funciones relacionadas con la administración de esas contribuciones. b) Las participaciones federales, que serán cubiertas por la Federación a los Municipios con arreglo a las bases, montos y plazos que anualmente se determinen por las Legislaturas de los Estados. c) Los ingresos derivados de la prestación de servicios públicos a su cargo.

Así mismo, indica que las legislaturas de los Estados aprobarán las leyes de ingresos de los Municipios, revisarán y fiscalizarán sus cuentas públicas. Los presupuestos de egresos serán aprobados por los ayuntamientos con base en sus ingresos disponibles.

Los recursos que integran la hacienda municipal serán ejercidos en forma directa por los ayuntamientos, o bien, por quien ellos autoricen, conforme a la ley.

Constitución Política del Estado de Nuevo León:

En su **Artículo 63, Fracción XIII**, señala que: corresponde al Congreso: fiscalizar, revisar, vigilar, evaluar, aprobar o rechazar en su caso con el apoyo de la Auditoría Superior del Estado, las Cuentas Públicas que presenten los Poderes del Estado, los organismos autónomos, los organismos descentralizados y desconcentrados y fideicomisos públicos de la administración pública del Estado, los Municipios y sus organismos descentralizados y desconcentrados, con el objeto de evaluar los resultados de la gestión financiera, comprobar si se ajustaron a los criterios señalados en los presupuestos respectivos y verificar el cumplimiento de los objetivos contenidos en los programas.



CUENTA PÚBLICA 2020 GOBIERNO MUNICIPAL 2018 - 2021



Período del 1 de Enero al 31 de diciembre de 2020

En el **Artículo 125**, señala que: los Ayuntamientos enviarán al H. Congreso del Estado las cuentas públicas del ejercicio anterior, para que éste las apruebe o rechace en su caso, contando previamente para tal efecto con el informe de resultados enviados por el Órgano de Fiscalización Superior del Estado, en términos de la Ley de Fiscalización Superior del Estado.

Así mismo el **Artículo 137** establece que la Cuenta Pública del ejercicio fiscal correspondiente deberá ser presentada al Congreso del Estado, a través de la Auditoría Superior del Estado, a más tardar el 30 de marzo del año siguiente.

Ley de Gobierno Municipal del Estado de Nuevo León:

En el **Artículo 33, Fracción III inciso e)** Enviar cada trimestre al Congreso del Estado los Informes de Avance de Gestión Financiera de conformidad con la Ley; **f)** Someter anualmente para fiscalización y revisión, al Congreso del Estado, por conducto del Tesorero Municipal, durante los primeros tres meses de cada año, la cuenta pública municipal correspondiente al año anterior. **j)** Publicar trimestralmente el estado de origen y aplicación de los recursos.

El **Artículo 37, Fracción I, inciso c)** señala como facultades y obligaciones del Síndico Municipal o Síndico Primero en su caso:

Obtener la información correspondiente al patrimonio Municipal y al ejercicio presupuestario, con facultades para revisar y analizar los estados de origen y aplicación de fondos, la cuenta pública municipal y los estados financieros, suscribiéndolos y en su caso, haciendo las observaciones que haya lugar; **el inciso f)** Vigilar que la cuenta pública municipal se remita al Congreso del Estado, en la forma y términos previstos legalmente; **inciso h)** Vigilar que los registros contables y la emisión de información financiera, así como el registro y valuación del Patrimonio, sea de acuerdo a lo dispuesto en la Ley General de Contabilidad Gubernamental y demás normativa aplicable.

En el **Artículo 100, Fracción VIII, IX, XII** nos indican como facultades y obligaciones del Tesorero Municipal, elaborar y someter a la aprobación del Ayuntamiento, el programa financiero para el manejo y administración de la deuda pública municipal; remitir al Congreso del Estado, previa aprobación del Ayuntamiento, los Informes de Avance de Gestión Financiera y de Cuenta Pública en los términos de la Ley de Fiscalización Superior del Estado de Nuevo León, los cuales deberán estar firmado por el Tesorero Municipal, el Presidente Municipal y el Síndico Primero o Síndico Municipal, en su caso. Llevar la contabilidad general, en los términos establecidos en la Ley General de Contabilidad Gubernamental y normativa aplicable, así como el control del ejercicio presupuestal:



CUENTA PÚBLICA 2020 GOBIERNO MUNICIPAL 2018 - 2021



Período del 1 de Enero al 31 de diciembre de 2020

Artículo 177 La vigilancia de la Hacienda Pública Municipal compete al Presidente Municipal, al Síndico Municipal o al Síndico Primero, según sea el caso, a la Comisión respectiva del Ayuntamiento y a la Contraloría Municipal, en los términos de esta Ley.

La Cuenta Pública Municipal deberá de contener al menos lo preceptuado en el artículo 9 de la Ley de Fiscalización Superior del Estado de Nuevo León.

El Congreso del Estado revisará, y aprobará o rechazará, según corresponda, la Cuenta Pública de los Municipios en los términos de la Constitución Política del Estado y las leyes aplicables.

Ley de Fiscalización Superior del Estado de Nuevo León:

En el **Artículo 2º** fracción **V**, señala que: para efectos de esta Ley se entenderá por Cuenta pública: el informe que Los entes públicos, rinden al Congreso sobre su Gestión Financiera y Programática durante el ejercicio fiscal comprendido del 1 de Enero al 31 de Diciembre del año anterior, **fracción X**. Fiscalización o Fiscalización Superior: La facultad del Congreso por medio de la Auditoría Superior del Estado para revisar y evaluar el contenido de las Cuentas Públicas, así como revisar y evaluar la aplicación, uso y destino de los recursos públicos, administrados o recibidos por sujetos de fiscalización, incluso el otorgamiento y aplicación de subsidios e incentivos fiscales; **fracción XI**. Gestión Financiera : La actividad de los Entes Públicos respecto de la administración, manejo, custodia y aplicación de los ingresos, egresos, fondos, y en general de los recursos públicos que éstos utilicen para la ejecución de los objetivos contenidos en sus programas en el período que corresponde a una Cuenta Pública.

XII. Informe de Avance de Gestión Financiera: Es el informe trimestral que rinden los Entes Públicos al Congreso en los términos del artículo 145 y 150 de la Ley de Administración Financiera del Estado de Nuevo León, 97 fracción XIII de la Constitución Política del Estado de Nuevo León, 80 fracción II de la Ley Orgánica del Poder Legislativo, 26 inciso c) fracción VIII de la Ley Orgánica de la Administración Pública Municipal del Estado de Nuevo León, sobre las cuentas de origen y aplicación de los recursos públicos; que incluye los ingresos percibidos, el ejercicio de los programas previstos en la Ley de Egresos y los saldos del crédito público autorizado por el Congreso. Forman parte integrante de la cuenta pública anual, se remiten por el Congreso para el análisis respectivo por parte de la Auditoría Superior del Estado y que fiscalice en forma posterior a la conclusión de los procesos, a partir de la presentación del Informe Anual de Cuenta Pública, conforme a los principios de posterioridad, anualidad, legalidad, definitividad, universalidad, imparcialidad y confiabilidad.

El Informe de Avance de Gestión Financiera comprenderá los periodos de enero a marzo, de abril a junio, de julio a septiembre y de octubre a diciembre y deberá presentarse a más tardar el último día hábil del mes inmediato posterior al periodo que corresponda;

Artículo 4.- La fiscalización de la Cuenta Pública que realiza la Auditoría Superior del Estado se lleva a cabo de manera posterior al término de cada ejercicio fiscal; tiene carácter externo y por lo tanto se efectúa de manera independiente y autónoma de cualquier otra forma de control o fiscalización de carácter interno que se realice de conformidad con cualquier otro ordenamiento legal o reglamentario.

Artículo 7.- La Cuenta Pública del ejercicio fiscal correspondiente será presentada al Congreso, en forma improrrogable a más tardar el 31 de marzo del año siguiente.



CUENTA PÚBLICA 2020 GOBIERNO MUNICIPAL 2018 - 2021



Período del 1 de Enero al 31 de diciembre de 2020

Artículo 9.- En lo referente a la Cuenta Pública que rindan los Municipios y sus Organismos Descentralizados y Fideicomisos Públicos deberán atender en su cobertura a lo establecido en su marco legal vigente y conforme a lo que establece el Artículo 55 de la Ley General de Contabilidad Gubernamental, ésta deberá contener como mínimo:

I. Información Contable con la desagregación siguiente:

- a) Estado de Situación Financiera;
- b) Estado de Variaciones en la Hacienda Pública;
- c) Estado de Cambios en la Situación Financiera;
- d) Notas a los Estados Financieros; y
- e) Estado Analítico del Activo.

II. Información Presupuestaria, con la desagregación siguiente:

- a) Estado analítico de Ingresos, del que se derivará la presentación en clasificación Económica, por Fuente de Financiamiento y Concepto;
- b) Estado analítico del ejercicio del Presupuesto de Egresos del que se derivarán las siguientes clasificaciones:
 - 1) Administrativa;
 - 2) Económica y por Objeto del Gasto; y
 - 3) Funcional-Programática.

Adicionalmente a lo establecido en los párrafos anteriores, cuando la cuenta pública refleje la información de la administración del trienio anterior y del actual, se deberá adjuntar la documentación de la entrega-recepción de la administración municipal y el análisis de la glosa de acuerdo con lo establecido en la Ley Orgánica de la Administración Pública Municipal. No adjuntar la información anterior, será considerado motivo de sanción, en los términos del Artículo 6 de la presente Ley.

En lo referente a Municipios con población menor a veinticinco mil habitantes, se estará a lo que establece la Ley General de Contabilidad Gubernamental en su Artículo 9 fracción XI.

El contenido a que hace referencia este artículo deberá atender lo que en su momento regule el Consejo Nacional de Armonización Contable.

Adicionalmente a lo establecido en los párrafos anteriores, cuando la cuenta pública refleje la información de la administración del trienio anterior y del actual, se deberá adjuntar la documentación de la entrega-recepción de la administración municipal y el análisis de la glosa de acuerdo con lo establecido en la Ley Orgánica de la Administración Pública Municipal. No adjuntar la información anterior, será considerado motivo de sanción, en los términos del Artículo 6 de la presente Ley.

En lo que se refiere a los subsidios, en el **Artículo sexto de la Ley de Ingresos para los Municipios del Estado**, se indica que: los Presidentes Municipales, previa emisión de las bases expedidas por el Ayuntamiento en esta materia, podrán otorgar subsidios con cargo a las contribuciones y demás ingresos municipales, en relación con las actividades o contribuyentes respecto de los cuales juzguen indispensable tal medida y en la **Fracción III de este Artículo**, señala que todo subsidio otorgado deberá ser registrado en las cuentas municipales.



CUENTA PÚBLICA 2020 GOBIERNO MUNICIPAL 2018 - 2021



Período del 1 de Enero al 31 de diciembre de 2020

LEY GENERAL DE CONTABILIDAD GUBERNAMENTAL

En cumplimiento a la LGCG publicada en el Diario Oficial de la Federación el 31 de diciembre de 2008 en su **artículo 01** dice; que es de orden público y tiene como objeto establecer los criterios generales que regirán la contabilidad gubernamental y la emisión de información financiera de los entes públicos, con el fin de lograr su adecuada armonización, Y que es de observancia obligatoria para los poderes Ejecutivo, Legislativo y Judicial de la Federación, los estados y el Distrito Federal; así como para **los ayuntamientos de los municipios**; entre otros órganos político-administrativos.

En el **artículo 2** de dicha Ley los entes públicos aplicarán la contabilidad gubernamental para facilitar el registro y la fiscalización de los activos, pasivos, ingresos y gastos y, en general, contribuir a medir la eficacia, economía y eficiencia del gasto e ingresos públicos, la administración de la deuda pública, incluyendo las obligaciones contingentes y el patrimonio del Estado.

Los entes públicos deberán seguir las mejores prácticas contables nacionales e internacionales en apoyo a las tareas de planeación financiera, control de recursos, análisis y fiscalización.

En el **artículo 3**, señala que la contabilidad gubernamental determinará la valuación del patrimonio del Estado y su expresión en los estados financieros.

En el **artículo 6** menciona la instalación del consejo nacional de armonización contable CONAC, que es el órgano de coordinación para la armonización de la contabilidad gubernamental y tiene por objeto la emisión de las normas contables y lineamientos para la generación de información financiera que aplicarán los entes públicos.

Estableciendo en su **artículo 7**, que los entes públicos adoptarán e implementarán, con carácter obligatorio, en el ámbito de sus respectivas competencias, las decisiones que tome el consejo, de conformidad con lo dispuesto en el **artículo 9** de la mencionada Ley, dentro de los plazos que éste establezca.

LGCG : Contenido de la Cuenta Pública Capítulo II

En el **artículo 52**, establece que los estados financieros y demás información presupuestaria, programática y contable que emanen de los registros de los entes públicos, serán la base para la emisión de informes periódicos y para la formulación de la cuenta pública anual.

Que los entes públicos deberán elaborar los estados de conformidad con las disposiciones normativas y técnicas que emanen de esta Ley o que emita el consejo.

Los estados correspondientes a los ingresos y gastos públicos presupuestarios se elaborarán sobre la base de devengado y, adicionalmente, se presentarán en flujo de efectivo.



CUENTA PÚBLICA 2020 GOBIERNO MUNICIPAL 2018 - 2021



Período del 1 de Enero al 31 de diciembre de 2020

Artículo 9.- En lo referente a la Cuenta Pública que rindan los Municipios y sus Organismos Descentralizados y Fideicomisos Públicos deberán atender en su cobertura a lo establecido en su marco legal vigente y conforme a lo que establece el Artículo 55 de la Ley General de Contabilidad Gubernamental, ésta deberá contener como mínimo:

I. Información Contable con la desagregación siguiente:

- a) Estado de Situación Financiera;
- b) Estado de Variaciones en la Hacienda Pública;
- c) Estado de Cambios en la Situación Financiera;
- d) Notas a los Estados Financieros; y
- e) Estado Analítico del Activo.

II. Información Presupuestaria, con la desagregación siguiente:

- a) Estado analítico de Ingresos, del que se derivará la presentación en clasificación Económica, por Fuente de Financiamiento y Concepto;
- b) Estado analítico del ejercicio del Presupuesto de Egresos del que se derivarán las siguientes clasificaciones:
 - 1) Administrativa;
 - 2) Económica y por Objeto del Gasto; y
 - 3) Funcional-Programática.


Adicionalmente a lo establecido en los párrafos anteriores, cuándo la cuenta pública refleje la información de la administración del trienio anterior y del actual, se deberá adjuntar la documentación de la entrega-recepción de la administración municipal y el análisis de la glosa de acuerdo con lo establecido en la Ley Orgánica de la Administración Pública Municipal. No adjuntar la información anterior, será considerado motivo de sanción, en los términos del Artículo 6 de la presente Ley.

En lo referente a Municipios con población menor a veinticinco mil habitantes, se estará a lo que establece la Ley General de Contabilidad Gubernamental en su Artículo 9 fracción XI.

El contenido a que hace referencia este artículo deberá atender lo que en su momento regule el Consejo Nacional de Armonización Contable.

Adicionalmente a lo establecido en los párrafos anteriores, cuándo la cuenta pública refleje la información de la administración del trienio anterior y del actual, se deberá adjuntar la documentación de la entrega-recepción de la administración municipal y el análisis de la glosa de acuerdo con lo establecido en la Ley Orgánica de la Administración Pública Municipal. No adjuntar la información anterior, será considerado motivo de sanción, en los términos del Artículo 6 de la presente Ley.

En lo que se refiere a los subsidios, en el **Artículo sexto de la Ley de Ingresos para los Municipios del Estado**, se indica que: los Presidentes Municipales, previa emisión de las bases expedidas por el Ayuntamiento en esta materia, podrán otorgar subsidios con cargo a las contribuciones y demás ingresos municipales, en relación con las actividades o contribuyentes respecto de los cuales juzguen indispensable tal medida y en la **Fracción III de este Artículo**, señala que todo subsidio otorgado deberá ser registrado en las cuentas municipales.



CUENTA PÚBLICA 2020 GOBIERNO MUNICIPAL 2018 - 2021



Periodo del 1 de Enero al 31 de diciembre de 2020

En el artículo 55 establece que las cuentas públicas de los ayuntamientos de los municipios y de los órganos político-administrativos de las demarcaciones territoriales del Distrito Federal deberán contener, como mínimo, la información contable y presupuestaria a que se refiere el artículo 48 de la mencionada Ley, conforme lo determine el consejo, en atención a las características de los mismos.

“Acuerdo por el que se armoniza la estructura de las cuentas públicas”,

Fue publicado el 30 de Diciembre de 2013 se publica en el Diario Oficial de la Federación el del cual se desprende lo siguiente: Su objeto principal es armonizar la estructura de la Cuenta Pública del Gobierno Federal, de las Entidades Federativas, de los Ayuntamientos de los Municipios y de los órganos político-administrativos de las demarcaciones territoriales por conducto del Gobierno del Distrito Federal, a que se refiere el artículo 55 de la Ley General de Contabilidad Gubernamental (LGGG).

Punto 2. Precisiones de concepto

En el letra d. Cuenta Pública de los Ayuntamientos de los Municipios: A la Cuenta Pública anual que de acuerdo con la Clasificación Administrativa se refiere al Gobierno Municipal, y que se integra a su vez por las dependencias y organismos desconcentrados del Municipio. Para estos efectos se considera incluidos al Presidente Municipal, Regidores y Síndicos.

Punto 3. Integración de la Cuenta Pública

En la letra c. La Cuenta Pública del Ayuntamiento del Municipio, se recomienda sea formulada e integrada por la Tesorería Municipal, Secretaría de Finanzas Municipal o su equivalente, por lo que los entes públicos del Ayuntamiento del Municipio remitirían la información en los términos y por los conductos que la Secretaría de Finanzas o su equivalente les solicite.

Punto 4. Publicación de la Cuenta Pública

Con fundamento en lo dispuesto por el último párrafo del artículo 5 y la fracción IV de los Transitorio Cuarto y Quinto del Decreto por el que se expide la LGGG publicado en el Diario Oficial de la Federación el 31 de diciembre de 2008, las cuentas públicas del Gobierno Federal, de las Entidades Federativas y de los Ayuntamientos de los Municipios deberán ser publicadas para consulta de la población en general y deberán estar disponibles en sus respectivas páginas de internet, desde el momento en que son presentadas para su fiscalización.

Punto 5. Estructura de la Cuenta Pública

En la letra C. Estructura de la Cuenta Pública de los Ayuntamientos de los Municipios :

- C. 1. La Cuenta Pública de los Ayuntamientos de los Municipios se estructurará de la siguiente manera atendiendo a lo dispuesto en el artículo 55 de la LGGG.
 - I. Información contable, incluyendo el Estado de Actividades y el de Flujo de Efectivo.
 - II. Información presupuestaria.
 - III. Anexos, que incluirán todos los establecidos en diferentes ordenamientos que señalan la obligación de incorporar reportes específicos en la integración de la Cuenta Pública, así como los que el ente público considere convenientes.



CUENTA PÚBLICA 2020

GOBIERNO MUNICIPAL 2018 - 2021



Periodo del 1 de Enero al 31 de diciembre de 2020

Ley de Disciplina Financiera de las Entidades Federativas y Municipios

Artículo 4.- El Consejo Nacional de Armonización Contable, en los términos de la Ley General de Contabilidad Gubernamental, emitirá las normas contables necesarias para asegurar su congruencia con la presente Ley, incluyendo los criterios a seguir para la elaboración y presentación homogénea de la información financiera referida en la misma.

Artículo 25.- Los Entes Públicos estarán obligados a contratar los Financiamientos y Obligaciones a su cargo bajo las mejores condiciones de mercado. Una vez celebrados los instrumentos jurídicos relativos, a más tardar 10 días posteriores a la inscripción en el Registro Público Único, el Ente Público deberá publicar en su página oficial de Internet dichos instrumentos. Asimismo, el Ente Público presentará en los informes trimestrales a que se refiere la Ley General de Contabilidad Gubernamental y en su respectiva cuenta pública, la información detallada de cada Financiamiento u Obligación contraída en los términos de este Capítulo, incluyendo como mínimo, el importe, tasa, plazo, comisiones y demás accesorios pactados.

Artículo 31.- Los recursos derivados de las Obligaciones a corto plazo deberán ser destinados exclusivamente a cubrir necesidades de corto plazo, entendiendo dichas necesidades como insuficiencias de liquidez de carácter temporal.

Las Entidades Federativas y los Municipios presentarán en los informes periódicos a que se refiere la Ley General de Contabilidad Gubernamental y en su respectiva cuenta pública, la información detallada de las Obligaciones a corto plazo contraídas en los términos del presente Capítulo.

incluyendo por lo menos importe, tasas, plazo, comisiones y cualquier costo relacionado. Adicionalmente, deberá incluir la tasa efectiva de las Obligaciones a corto plazo a que hace referencia el artículo 26, fracción IV, calculada conforme a la metodología que para tal efecto emita la Secretaría.

De la Información y Rendición de Cuentas

Artículo 58.- Los Entes Públicos se sujetarán a la Ley General de Contabilidad Gubernamental para presentar la información financiera en los informes periódicos correspondientes y en su respectiva Cuenta Pública.

Lo anterior, sin perjuicio de las obligaciones de información establecidas en la Ley de Coordinación Fiscal, la Ley Federal de Presupuesto y Responsabilidad Hacendaria, y el Título Tercero Bis de la Ley General de Salud, relativas a las Transferencias federales etiquetadas.



CUENTA PÚBLICA 2020 GOBIERNO MUNICIPAL 2018 - 2021



Período del 1 de Enero al 31 de diciembre de 2020

Acuerdo por el que se reforma el Manual de Contabilidad Gubernamental del Sistema Simplificado General (SSG) para los Municipios con población entre cinco mil a veinticinco mil habitantes
DOF 27-09-2018

Capítulo IV Estados Financieros Básicos índice

- A. Estados e Información Contable
- B. Estados e Informes Presupuestarios

A. Estados e Información Contable

1. Estado de Situación Financiera
2. Estado de Actividades

B. Estados e Informes Presupuestarios

1. Estado Analítico de Ingresos.
2. Estado Analítico del Ejercicio del Presupuesto de Egresos
3. Cuenta Pública

Los municipios sujetos al presente Manual deberán incluir en su Cuenta Pública como mínimo el Estado de Situación Financiera, el Estado de Actividades, el Estado Analítico de Ingresos y el Estado Analítico del Ejercicio del Presupuesto de Egresos en los términos referidos en este documento.
Asimismo, conforme a lo establecido en el artículo 23, último párrafo de la LGCG, deberán incluir en su Cuenta Pública las relaciones de bienes muebles e inmuebles que componen su patrimonio, acordes al formato aprobado por el CONAC.



CUENTA PÚBLICA 2020 GOBIERNO MUNICIPAL 2018 - 2021



Período del 1 de Enero al 31 de diciembre de 2020

II.- Estados Financieros – Contables Ley General de Contabilidad Gubernamental.

1. Estado de Situación Financiera.
2. Estado de Actividades.
3. Estado de Variación de la Hacienda /Patrimonio.
4. Estado de Cambios de la Situación Financiera.
5. Estado Analítico del Activo.
6. Estado Analítico de la Deuda.

- Acuerdo por el que se reformó el Manual de Contabilidad Gubernamental del Sistema Simplificado General (SSG) para los Municipios con población entre cinco mil a veinticinco mil habitantes DOF 27-09-2018, establece el Estado de Situación Financiera y Estado de Actividades como únicos reportes obligados para el ente público.
- En cumplimiento a la Ley de Fiscalización Superior del Estado de Nuevo León, se presentan todos los Estados Financieros señalados.



Municipio de Anahuac N.L.

Estado de Situación Financiera

Informe Anual del 01 de Enero del 2020 y 2019 al 31 de Diciembre del 2020 y 2019
Elaborado el 17 de Marzo del 2021



Página 1

NOR_01_08_001

AÑO


AÑO

2020 2019 2019

Concepto

Concepto

| Activo | 2020 | 2019 | 2019 | Concepto | 2020 | 2019 |
|---|----------------------|----------------------|------|--|---------------------|---------------------|
| Activo Circulante | | | | Activo Circulante | | |
| Efectivo y Equivalentes | 12,044,223.07 | 11,232,706.95 | | Cuentas por Pagar a Corto Plazo | 4,353,482.51 | 1,978,465.63 |
| Derechos a Recibir Efectivo o Equivalentes | 72,000.02 | 47,000.02 | | Documentos por Pagar a Corto Plazo | | |
| Derechos a Recibir Bienes o Servicios | | | | Porción a Corto Plazo de la Deuda Pública a Largo Plazo | | |
| Inventarios | | | | Títulos y Valores a Corto Plazo | | |
| Almacenes | | | | Pasivos Diferidos a Corto Plazo | | |
| Estimación por Pérdida o Deterioro de Activos Circulantes | | | | Fondos y Bienes de Terceros en Garantía y/o Administración a Corto Plazo | | |
| Otros Activos Circulantes | | | | Provisiones a Corto Plazo | | |
| TOTAL Activo Circulante | 12,116,223.09 | 11,279,706.97 | | Otros Pasivos a Corto Plazo | | |
| Activo NO Circulante | | | | TOTAL Pasivo Circulante | 4,353,482.51 | 1,978,465.63 |
| Inversiones Financieras a Largo Plazo | | | | Pasivo NO Circulante | | |
| Derechos a Recibir Efectivo o Equivalentes a Largo Plazo | 54,535,345.37 | 53,044,630.74 | | Cuentas por Pagar a Largo Plazo | | |
| Bienes inmuebles, Infraestructura y Construcciones en Proceso | 20,855,569.72 | 21,004,573.70 | | Documentos por Pagar a Largo Plazo | | |
| Bienes Muebles | | | | Deuda Pública a Largo Plazo | | |
| Activos Intangibles | | | | Pasivos Diferidos a Largo Plazo | | |
| Depreciación, Deterioro y Amortización Acumulada de Bienes | | | | Fondos y Bienes de Terceros en Garantía y/o Administración a Largo Plazo | | |
| Activos Diferidos | | | | Provisiones a Largo Plazo | 2,339,167.00 | 1,171,325.00 |
| Estimación por Pérdida o Deterioro de Activos no Circulantes | | | | TOTAL Pasivo NO Circulante | 2,339,167.00 | 1,171,325.00 |
| Otros Activos no Circulantes | | | | TOTAL Pasivo | 6,692,649.51 | 3,149,790.63 |
| TOTAL Activo NO Circulante | 75,195,918.09 | 74,949,013.44 | | Hacienda Pública/ Patrimonio | | |
| TOTAL Activo | 87,212,141.18 | 86,228,720.41 | | Hacienda Pública/ Patrimonio Contribuida | | |
| | | | | Aportaciones | | |
| | | | | Donaciones de Capital | | |
| | | | | Actualización de la Hacienda Pública/ Patrimonio | | |



Municipio de Anahuac N.L.

Estado de Situación Financiera

Informe Anual del 01 de Enero del 2020 y 2019 al 31 de Diciembre del 2020 y 2019
Elaborado el 17 de Marzo del 2021



MCR_01_P8_001

AÑO

Concepto

2020

2019

Concepto

2020

2019

AÑO

| Concepto | 2020 | 2019 | Concepto | 2020 | 2019 |
|---|----------------------|----------------------|---|----------------------|----------------------|
| TOTAL Hacienda Pública/Patrimonio Contribuido | | | TOTAL Hacienda Pública/Patrimonio Contribuido | | |
| Hacienda Pública/Patrimonio Generado | | | Hacienda Pública/Patrimonio Generado | | |
| Resultados del Ejercicio (Ahorro/ Desahorro) | 2,967,087.25 | 9,466,428.70 | Resultados del Ejercicio (Ahorro/ Desahorro) | 2,967,087.25 | 9,466,428.70 |
| Resultados de Ejercicios Anteriores | 84,305,321.46 | 73,326,576.19 | Resultados de Ejercicios Anteriores | 84,305,321.46 | 73,326,576.19 |
| Reservas | | | Reservas | | |
| Rectificaciones de Resultados de Ejercicios Anteriores | -2,336,167.00 | -1,171,325.00 | Rectificaciones de Resultados de Ejercicios Anteriores | -2,336,167.00 | -1,171,325.00 |
| | -4,311,663.44 | 564,744.89 | | -4,311,663.44 | 564,744.89 |
| TOTAL Hacienda Pública/Patrimonio Generado | 80,621,478.27 | 83,078,428.78 | TOTAL Hacienda Pública/Patrimonio Generado | 80,621,478.27 | 83,078,428.78 |
| Exceso o Insuficiencia en la Actualización de la Hacienda Pública/Patrimonio | | | Exceso o Insuficiencia en la Actualización de la Hacienda Pública/Patrimonio | | |
| Resultado por Pérdida Monetaria | | | Resultado por Pérdida Monetaria | | |
| Resultado por Tenencia de Activos no Monetarios | | | Resultado por Tenencia de Activos no Monetarios | | |
| TOTAL Exceso o Insuficiencia en la Actualización de la Hacienda Pública/Patrimonio | | | TOTAL Exceso o Insuficiencia en la Actualización de la Hacienda Pública/Patrimonio | | |
| TOTAL Hacienda Pública/Patrimonio | 80,621,478.27 | 83,078,428.78 | TOTAL Hacienda Pública/Patrimonio | 80,621,478.27 | 83,078,428.78 |
| TOTAL DEL PASIVO Y HACIENDA PÚBLICA / PATRIMONIO | 87,314,138.18 | 86,128,720.41 | TOTAL DEL PASIVO Y HACIENDA PÚBLICA / PATRIMONIO | 87,314,138.18 | 86,128,720.41 |

* Bejo protesta de decir verdad declaramos que los Estados Financieros y sus Notas son razonablemente correctos y responsabilidad del emisor

Lic. Desiderio Urteaga Ortaño
Presidente Municipal

C. Martha Morcaga Navarro
Tesorera Municipal

C. Magda Mata Ruiz
Síndica Primera



Municipio de Anahuac N.L.

Estado de Actividades

Informe Anual del 01 de Enero del 2020 al 31 de Diciembre del 2020

Elaborado el 17 de Marzo del 2021



NDR_01_04_002

| Concepto | 2020 | 2019 | Concepto | 2020 | 2019 |
|---|-----------------------|------|---|-----------------------|------|
| INGRESOS Y OTROS BENEFICIOS | | | GASTOS Y OTRAS PÉRDIDAS | | |
| INGRESOS DE GESTIÓN | | | GASTOS DE FUNCIONAMIENTO | | |
| IMPUESTOS | 3,569,274.42 | | SERVICIOS PERSONALES | 57,272,136.06 | |
| CUOTAS Y APORTACIONES DE SEGURIDAD SOCIAL | | | MATERIALES Y SUMINISTROS | 53,535,636.57 | |
| CONTRIBUCIONES DE MEJORAS | | | SERVICIOS GENERALES | 52,537,202.46 | |
| DERECHOS | 954,744.00 | | GASTOS DE FUNCIONAMIENTO | 183,344,973.66 | |
| PRODUCTOS | 137,007.83 | | TRANSFERENCIAS, ASIGNACIONES, SUBSIDIOS Y | | |
| APROVECHAMIENTOS | 30,600.00 | | TRANSFERENCIAS INTERNAS Y ASIGNACIONES AL SECTOR | | |
| INGRESOS POR VENTA DE BIENES Y PRESTACIÓN DE | -3,425.00 | | TRANSFERENCIAS AL RESTO DEL SECTOR PÚBLICO | | |
| INGRESOS NO COMPRENDIDOS EN LAS FRACCIONES DE LA | | | SUBSIDIOS Y SUBVENCIONES | | |
| INGRESOS DE GESTIÓN | 4,712,401.25 | | AYUDAS SOCIALES | 38,136,282.86 | |
| PARTICIPACIONES, APORTACIONES, CONVENIOS, | | | PENSIONES Y JUBILACIONES | | |
| PARTICIPACIONES, APORTACIONES, CONVENIOS, INCENTIVOS | 224,883,853.42 | | TRANSFERENCIAS A FIDEICOMISOS, MANDATOS Y CONTRATOS | | |
| TRANSFERENCIAS, ASIGNACIONES, SUBSIDIOS Y | | | TRANSFERENCIAS A LA SEGURIDAD SOCIAL | | |
| PARTICIPACIONES, APORTACIONES, CONVENIOS, INCENTIVOS | 224,883,853.42 | | DONATIVOS | | |
| OTROS INGRESOS Y BENEFICIOS | | | TRANSFERENCIAS AL EXTERIOR | | |
| INGRESOS FINANCIEROS | | | TRANSFERENCIAS, ASIGNACIONES, SUBSIDIOS Y OTRAS | 38,136,282.86 | |
| INCREMENTO POR VARIACIÓN DE INVENTARIOS | 150.00 | | PARTICIPACIONES Y APORTACIONES | | |
| DISMINUCIÓN DEL EXCESO DE ESTIMACIONES POR PÉRDIDA O | | | PARTICIPACIONES | | |
| DISMINUCIÓN DEL EXCESO DE PROVISIONES | | | APORTACIONES | | |
| OTROS INGRESOS Y BENEFICIOS VARIOS | 150.00 | | CONVENIOS | | |
| OTROS INGRESOS Y BENEFICIOS | 150.00 | | PARTICIPACIONES Y APORTACIONES | | |
| INGRESOS Y OTROS BENEFICIOS | 225,386,414.57 | | INTERESES, COMISIONES Y OTROS GASTOS DE LA | | |
| | | | INTERESES DE LA DEUDA PÚBLICA | | |
| | | | COMISIONES DE LA DEUDA PÚBLICA | | |
| | | | GASTOS DE LA DEUDA PÚBLICA | | |
| | | | COSTO POR COBERTURAS | | |
| | | | APOYOS FINANCIEROS | | |
| | | | INTERESES, COMISIONES Y OTROS GASTOS DE LA DEUDA | | |
| | | | OTROS GASTOS Y PÉRDIDAS EXTRAORDINARIAS | | |
| | | | ESTIMACIONES, DEPRECIACIONES, DETERIOROS, | | |
| | | | PROVISIONES | | |
| | | | DISMINUCIÓN DE INVENTARIOS | | |
| | | | AUMENTO POR INSUFICIENCIA DE ESTIMACIONES POR | | |
| | | | AUMENTO POR INSUFICIENCIA DE PROVISIONES | | |
| | | | OTROS GASTOS | 756,585.87 | |
| | | | OTROS GASTOS Y PÉRDIDAS EXTRAORDINARIAS | 756,585.87 | |
| | | | INVERSIÓN PÚBLICA | | |
| | | | INVERSIÓN PÚBLICA NO CAPITALIZABLE | 4,161,486.00 | |



Municipio de Anahuac N.L.

Estado de Actividades

Informe Anual del 01 de Enero del 2020 al 31 de Diciembre del 2020

Elaborado el 17 de Marzo del 2021



NOR_01_08_002

2019

2020

Concepto

2019

2020

Concepto

| Concepto | 2019 | 2020 |
|--|----------------|------|
| INVERSIÓN PÚBLICA | 4,191,483.00 | |
| GASTOS Y OTRAS PÉRDIDAS | 276,439,327.43 | |
| RESULTADOS DEL EJERCICIO (AHORRO/DESAHORRO) | 3,987,067.25 | |

Bajo protesta de decir verdad declaramos que los Estados Financieros y sus Notas son razonablemente correctos y responsabilidad del emisor

Lic. Desiderio Urteaga Ortega
Presidente Municipal

C. Martha Montcada Navarro
Tesorera Municipal

C. Nagda María Ruiz
Sindica Primera



Municipio de Anahuac N.L.

Estado de Variación en la Hacienda Pública

Informe Anual del 01 de Enero del 2020 y 2019 al 31 de Diciembre del 2020 y 2019

Elaborado el 17 de Marzo del 2021



MCR_01_08_003

| C O N T E N I D O | Hacienda Pública/ Patrimonio Contribuido | Hacienda Pública/ Patrimonio Generado de Ejercicios Anteriores | Hacienda Pública/ Patrimonio Generado del Ejercicio | Exceso o Insuficiencia en la Actualización de la Hacienda Pública / Patrimonio | T O T A L |
|--|--|--|---|--|----------------|
| Hacienda Pública/ Patrimonio Contribuido Neto del Ejercicio 2019 | | | | | |
| Aportaciones | | | | | |
| Donaciones de Capital | | | | | |
| Actualización de la Hacienda Pública/ Patrimonio | | | | | |
| Hacienda Pública (Patrimonio Generado Neto del Ejercicio 2019) | | | | | |
| Resultados del Ejercicio (Ahorro/ Desahorro) | | 73,108,999.08 | 9,669,429.70 | 83,078,428.78 | 83,078,428.78 |
| Resultados de Ejercicios Anteriores | | 73,325,579.19 | 9,969,429.70 | 73,325,579.19 | 73,325,579.19 |
| Revelúcs | | | | | |
| Reservas | | -1,171,325.00 | | -1,171,325.00 | -1,171,325.00 |
| Rectificaciones de Resultados de Ejercicios Anteriores | | 954,744.89 | | 954,744.89 | 954,744.89 |
| Exceso o insuficiencia en la Actualización de la Hacienda Pública/ Patrimonio | | | | | |
| Resultado por Posición Monetaria | | | | | |
| Resultado por Tenencia de Activos no Monetarios | | | | | |
| Hacienda Pública / Patrimonio Neto Final del 2019 | | 73,108,999.08 | 9,669,429.70 | | 83,078,428.78 |
| Hacienda Pública/ Patrimonio Contribuido Neto del Ejercicio 2020 | | | | | |
| Aportaciones | | | | | |
| Donaciones de Capital | | | | | |
| Actualización de la Hacienda Pública/ Patrimonio | | | | | |
| Hacienda Pública (Patrimonio Generado Neto del Ejercicio 2020) | | | | | |
| Resultados del Ejercicio (Ahorro/ Desahorro) | | 84,305,221.46 | -3,683,743.19 | 80,621,478.27 | 80,621,478.27 |
| Resultados de Ejercicios Anteriores | | 84,305,221.46 | -9,669,429.70 | 74,635,791.76 | 74,635,791.76 |
| Revelúcs | | | | | |
| Reservas | | | | | |
| Rectificaciones de Resultados de Ejercicios Anteriores | | | | | |
| Exceso o insuficiencia en la Actualización de la Hacienda Pública/ Patrimonio | | | | | |
| Resultado por Posición Monetaria | | | | | |
| Resultado por Tenencia de Activos no Monetarios | | | | | |
| Hacienda Pública / Patrimonio Neto Final del 2020 | | 157,414,221.54 | -3,683,743.19 | | 153,730,477.35 |

* Bajo protesta de decir verdad declaramos que los Estados Financieros y sus Notas son razonablemente correctos y responsabilidad del emisor

Lic. Desiderio Urbaga Ortega
Presidente Municipal

C. Martha Moncada Navarro
Tesorera Municipal

C. Magda Mata Ruiz
Síndica Primera



Municipio de Anahuac N.L.

Estado de Cambios en la Situación Financiera

Informe Anual del 01 de Enero del 2020 y 2019 al 31 de Diciembre del 2020 y 2019

Elaborado el 17 de Marzo del 2021



NOR_01_08_016

Concepto

ORIGEN

APLICACION

| Activo | ORIGEN | APLICACION |
|--|---------------------|---------------------|
| Activo Circulante | | |
| Efectivo y Equivalentes | | 811,516.12 |
| Derechos a Recibir Efectivo o Equivalentes | | 25,000.00 |
| Derechos a Recibir Bienes o Servicios | | |
| Inventarios | | |
| Almacenes | | |
| Estimación por Pérdida o Deterioro de Activos Circulantes | | |
| Otros Activos Circulantes | | |
| Total Activo Circulante | | 836,516.12 |
| Activo NO Circulante | | |
| Inversiones Financieras a Largo Plazo | | |
| Derechos a Recibir Efectivo o Equivalentes a Largo Plazo | | |
| Bienes inmuebles, infraestructura y Construcciones en Proceso | | |
| Bienes Muebles | 345,803.96 | 594,705.63 |
| Activos Intangibles | | |
| Depreciación, Deterioro y Amortización Acumulada de Bienes | | |
| Activos Diferidos | | |
| Estimación por Pérdida o Deterioro de Activos no Circulantes | | |
| Otros Activos no Circulantes | | |
| Total Activo NO Circulante | 345,803.96 | 594,705.63 |
| Total Activo | 345,803.96 | 1,431,221.75 |
| Pasivo | | |
| Pasivo Circulante | | |
| Cuentas por Pagar a Corto Plazo | | |
| Documentos por Pagar a Corto Plazo | | |
| Porción a Corto Plazo de la Deuda Pública a Largo Plazo | | |
| Títulos y Valores a Corto Plazo | | |
| Pasivos Diferidos a Corto Plazo | | |
| Fondos y Bienes de Terceros en Garantía y/o Administración a Corto Plazo | | |
| Provisiones a Corto Plazo | | |
| Otros Pasivos a Corto Plazo | | |
| Total Pasivo Circulante | 2,374,526.26 | |
| Pasivo NO Circulante | | |
| Cuentas por Pagar a Largo Plazo | | |
| Total Pasivo NO Circulante | | |
| Total Pasivo | | |



Municipio de Anahuac N.L.

Estado de Cambios en la Situación Financiera

Informe Anual del 01 de Enero del 2020 y 2019 al 31 de Diciembre del 2020 y 2019
Elaborado el 17 de Marzo del 2021



NOR_01_08_005

Concepto

ORIGEN

APLICACION

| | | |
|--|----------------------|----------------------|
| Documentos por Pagar a Largo Plazo | | |
| Deuda Pública a Largo Plazo | | |
| Pasivos Diferidos a Largo Plazo | 1,167,642.00 | |
| Fondos y Bienes de Terceros en Garantía y/o Administración a Largo Plazo | 1,167,642.00 | |
| Provisiones a Largo Plazo | | |
| Total Pasivo MC Circulante | 3,542,368.28 | |
| Total Pasivo | | |
| Hacienda Pública/ Patrimonio | | |
| Hacienda Pública/ Patrimonio Contribuido | | |
| Aportaciones | | |
| Donaciones de Capital | | |
| Actualización de la Hacienda Pública/ Patrimonio | | |
| Total Hacienda Pública/ Patrimonio Contribuido | | |
| Hacienda Pública/ Patrimonio Generado | | |
| Resultados del Ejercicio (Ahorro/ Desahorro) | | 7,002,342.45 |
| Resultados de Ejercicios Anteriores | 10,979,642.27 | |
| Revalúos | | |
| Reservas | | 1,167,642.00 |
| Rectificaciones de Resultados de Ejercicios Anteriores | | 5,266,408.33 |
| Total Hacienda Pública/ Patrimonio Generado | 10,979,642.27 | 13,436,592.78 |
| Exceso o Insuficiencia en la Actualización de la Hacienda Pública/ Patrimonio | | |
| Resultado por Posición Monetaria | | |
| Resultado por Tenencia de Activos no Monetarios | | |
| Total Exceso o Insuficiencia en la Actualización de la Hacienda Pública/ Patrimonio | | |
| Total Hacienda Pública/ Patrimonio | 10,979,642.27 | 13,436,592.78 |
| Suma Movimientos de Balance | 14,667,614.53 | 14,667,614.53 |

* Bajo protesta de decir verdad declaramos que los Estados Financieros y sus Notas son razonablemente correctos y responsabilidad del emisor

Lic. Desiderio Urteaga Ortega
Presidente Municipal

C. Martha Montaña Navarro
Tesorera Municipal

C. Migda Misa Ruiz
Síndica Primera



Municipio de Anahuac N.L.

Estado Analítico del Activo

Informe Anual del 01 de Enero del 2020 al 31 de Diciembre del 2020

Elaborado el 17 de Marzo del 2021.

NOR 08 01 004



| Concepto | Saldo Inicial 1 | Cargos del Periodo 2 | Abonos del Periodo 3 | Saldo Final 4 = (1 + 2 - 3) | Variación del Periodo (4-1) |
|---|----------------------|-------------------------|-------------------------|--------------------------------|--------------------------------|
| ACTIVO | 86,228,720.41 | 405,448,987.43 | 404,363,569.66 | 87,314,138.18 | 1,085,417.77 |
| ACTIVO CIRCULANTE | 11,279,706.97 | 395,442,262.96 | 394,605,746.84 | 12,115,223.09 | 836,516.12 |
| EFFECTIVO Y EQUIVALENTES | 11,232,706.96 | 395,921,773.37 | 396,110,257.25 | 12,044,223.07 | 811,516.12 |
| DERECHOS A RECIBIR EFECTIVO O EQUIVALENTES | 47,000.02 | 8,520,489.59 | 8,495,489.59 | 72,000.02 | 25,000.00 |
| DERECHOS A RECIBIR BIENES O SERVICIOS | | | | | |
| INVENTARIOS | | | | | |
| ALMACENES | | | | | |
| ESTIMACIÓN POR PERDIDA O DETERIORO DE ACTIVOS CIRCULANTES | | | | | |
| OTROS ACTIVOS CIRCULANTES | | | | | |
| ACTIVO NO CIRCULANTE | 74,949,013.44 | 10,006,724.47 | 9,757,822.82 | 75,197,915.09 | 248,901.65 |
| INVERSIONES FINANCIERAS A LARGO PLAZO | | | | | |
| DERECHOS A RECIBIR EFECTIVO O EQUIVALENTES A LARGO PLAZO | | | | | |
| BIENES INMUEBLES, INFRAESTRUCTURA Y CONSTRUCCIONES EN PROCESO | 53,944,639.74 | 9,595,942.58 | 9,001,235.95 | 54,539,346.37 | 694,706.63 |
| BIENES MUEBLES | 21,004,373.70 | 410,781.89 | 736,585.67 | 20,658,569.92 | -345,803.98 |
| ACTIVOS INTANGIBLES | | | | | |
| DEPRECIACIÓN, DETERIORO Y AMORTIZACIÓN ACUMULADA DE BIENES | | | | | |
| ACTIVOS DIFERIDOS | | | | | |
| ESTIMACIÓN POR PERDIDA O DETERIORO DE ACTIVOS NO CIRCULANTES | | | | | |
| OTROS ACTIVOS NO CIRCULANTES | | | | | |

Bajo protesta de decir verdad declaramos que los Estados Financieros y sus Notas son razonablemente correctos y responsabilidad del emisor

Lic. Desiderio Urteaga Ortega
Presidente Municipal

C. Martha Moncada Navarro
Tesorera Municipal

C. Magda Niela Ruiz
Sindica Primera



NOR-01-08-005

Municipio de Anahuac N.L.

Estado Analítico de la Deuda

Informe Anual del 01 de Enero del 2020 al 31 de Diciembre del 2020
Elaborado el 17 de Marzo del 2021



Página 1

| Denominación de las Deudas | Monto de Contratación | Institución o País Acreditador | Saldo Inicial del Periodo 01 Enero 2020 | Saldo Final del Periodo 31 Diciembre 2020 |
|--|-----------------------|--------------------------------|--|--|
| DEUDA PUBLICA | | | -3,140,291.63 | -6,882,659.91 |
| CORTO PLAZO | | | | |
| DEUDA INTERNA | | | | |
| INSTITUCIONES DE CREDITO | | | | |
| ARRENDAMIENTOS FINANCIEROS | | | | |
| TITULOS Y VALORES | | | | |
| DEUDA EXTERNA | | | | |
| ORGANISMOS FINANCIEROS INTERNACIONALES | | | | |
| TITULOS Y VALORES | | | | |
| LARGO PLAZO | | | | |
| DEUDA INTERNA | | | | |
| INSTITUCIONES DE CREDITO | | | | |
| ARRENDAMIENTOS FINANCIEROS | | | | |
| TITULOS Y VALORES | | | | |
| DEUDA EXTERNA | | | | |
| ORGANISMOS FINANCIEROS INTERNACIONALES | | | | |
| TITULOS Y VALORES | | | | |
| OTROS PASIVOS | | | -3,140,291.63 | -6,882,659.91 |

Bajo protesta de decir verdad declaramos que los Estados Financieros y sus Notas son razonablemente correctos y responsabilidad del emisor.

Lic. Desiderio Uribeaga Ortegón
Presidente Municipal

C. Martha Moncada Navarro
Tesorera Municipal

C. Magda Mata Ruiz
Síndica Primera



CUENTA PÚBLICA 2020

GOBIERNO MUNICIPAL 2018 - 2021



Periodo del 1 de Enero al 31 de diciembre de 2020

II.- Estados Financieros – Presupuestarios

Ley General de Contabilidad Gubernamental.

1. Estado Analítico de Ingresos Presupuestales por Rubro.
2. Estado Analítico de Ingresos Presupuestales por Fuente Financiamiento.
3. Estado Analítico de Egresos Presupuestales.

Clasificación Económica-Tipo de Gasto.

Clasificación por Objeto del Gasto.

Clasificación Funcional.

Clasificación Administrativa.

Clasificación Programática.

- Acuerdo por el que se reforma el Manual de Contabilidad Gubernamental del Sistema Simplificado General (SSG) para los Municipios con población entre cinco mil a veinticinco mil habitantes DOF 27-09-2018, establece el Estado de Ingresos y Egresos Presupuestales.
- En cumplimiento a la Ley de Fiscalización Superior del Estado de Nuevo León, se presentan todos los Estados Financieros señalados.



Municipio de Anahuac N.L.

Estado Analítico de Ingresos por Rubro de Ingresos

Informe Anual del 01 de Enero del 2020 al 31 de Diciembre del 2020

Elaborado el 17 Marzo de 2021



| Rubro de Ingresos | I N G R E S O S | | | | | Diferencia $5 = [5 - 1]$ |
|--|-----------------|------------------------------------|---------------------------|-------------------------|-----------------|-------------------------------|
| | 1 Extimide | 2 Ampliaciones (Reducciones) | 3 = (1 + 2) Modificado | 4 Devenidos | 5 Rescaudado | |
| TOTAL INGRESOS PRESUPUESTARIOS | 193,495,564 | 0 | 193,495,564 | 229,396,415 | 229,396,415 | 35,900,851 |
| Ingresos | 4,071,850 | 0 | 4,071,850 | 3,593,374 | 3,593,374 | -478,476 |
| Cuentas y Aportaciones de Seguridad Social | 0 | 0 | 0 | 0 | 0 | 0 |
| Contribuciones de Mejoras | 0 | 0 | 0 | 0 | 0 | 0 |
| Derivados | 376,804 | 0 | 376,804 | 954,744 | 954,744 | 577,940 |
| Productos | 19,503 | 0 | 19,503 | 30,484 | 30,484 | 10,981 |
| Aprovechamientos | 84,381 | 0 | 84,381 | 30,100 | 30,100 | -54,281 |
| Ingresos por Venta de Bienes, Prestación de Servicios y Otro | 1,237,966 | 0 | 1,237,966 | 101,549 | 101,549 | -1,136,418 |
| Participaciones, Aportaciones, Conventas, Incentivos Derivados | 187,655,958 | 0 | 187,655,958 | 234,685,863 | 234,685,863 | 37,029,905 |
| Transferencias, Asignaciones, Subsidios y Subvenciones, y Pa | 0 | 0 | 0 | 0 | 0 | 0 |
| Ingresos derivados de Financiamientos | 0 | 0 | 0 | 0 | 0 | 0 |
| T O T A L I N G R E S O S | 193,495,564 | 0 | 193,495,564 | 229,396,415 | 229,396,415 | 35,900,851 |
| | | | | Ingresos excedentarios* | | |

* Los ingresos excedentarios se presentan para efectos de cumplimiento de la Ley General de Contabilidad Gubernamental



Municipio de Anahuac N.L.

Estado Analítico de Ingresos por Fuente de Financiamiento

Informe Anual del 01 de Enero del 2020 al 31 de Diciembre del 2020

NÚM 01 05 003

Elaborado el 17 de Marzo de 2020.



| Estado Analítico de Ingresos Por Fuente de Financiamiento | I N G R E S O S | | | | | Diferencia $4 = (5 - 1)$ |
|---|-----------------|-------------------------------------|-----------------------------|----------------|----------------|-----------------------------|
| | Extimido 1 | Ampliaciones/ (Reducciones) 2 | Modificado $3 = (1 + 2)$ | Devengado 4 | Recaudado 5 | |
| Ingresos del Gobierno | 192,207,596 | 0 | 192,207,596 | 229,252,466 | 229,252,466 | 37,054,870 |
| Impuestos | 4,071,850 | 0 | 4,071,850 | 3,593,374 | 3,593,374 | -478,476 |
| Recursos Fiscales | 4,071,850 | 0 | 4,071,850 | 3,593,374 | 3,593,374 | -478,476 |
| Contribuciones de Mejoras | 0 | 0 | 0 | 0 | 0 | 0 |
| Ingresos Propios | 0 | 0 | 0 | 0 | 0 | 0 |
| Derechos | 376,804 | 0 | 376,804 | 954,744 | 954,744 | 577,940 |
| Recursos Fiscales | 376,804 | 0 | 376,804 | 954,744 | 954,744 | 577,940 |
| Productos | 19,503 | 0 | 19,503 | 30,484 | 30,484 | 10,981 |
| Recursos Fiscales | 19,503 | 0 | 19,503 | 30,484 | 30,484 | 10,981 |
| Aprovechamientos | 44,281 | 0 | 44,281 | 30,100 | 30,100 | -14,181 |
| Recursos Fiscales | 44,281 | 0 | 44,281 | 30,100 | 30,100 | -14,181 |
| Participaciones, Aportaciones, Convenios, Incentivos Derivado | 187,655,068 | 0 | 187,655,068 | 224,663,863 | 224,663,863 | 37,008,805 |
| Recursos Federales | 172,963,838 | 0 | 172,963,838 | 193,602,169 | 193,602,169 | 10,638,331 |
| Recursos Estatales | 14,691,230 | 0 | 14,691,230 | 34,192,462 | 34,192,462 | 19,501,232 |
| Recursos Federales | 0 | 0 | 0 | 6,669,253 | 6,669,253 | 6,669,253 |
| Ingresos de Organismos y Empresas | 1,287,968 | 0 | 1,287,968 | 103,949 | 103,949 | -1,184,019 |
| Cuotas y Aportaciones de Seguridad Social | 0 | 0 | 0 | 0 | 0 | 0 |
| Ingresos Propios | 0 | 0 | 0 | 0 | 0 | 0 |
| Ingresos por Venta de Bienes, Prestación de Servicios y Otro | 1,287,968 | 0 | 1,287,968 | 103,949 | 103,949 | -1,184,019 |
| Recursos Fiscales | 1,287,968 | 0 | 1,287,968 | 103,949 | 103,949 | -1,184,019 |
| Transferencias, Asignaciones, Subsidios y Subvenciones, y Pa | 0 | 0 | 0 | 0 | 0 | 0 |
| Ingresos Propios | 0 | 0 | 0 | 0 | 0 | 0 |
| Ingresos Derivados de Financiamientos | 0 | 0 | 0 | 0 | 0 | 0 |
| Ingresos derivados de Financiamientos | 0 | 0 | 0 | 0 | 0 | 0 |
| Ingresos Propios | 0 | 0 | 0 | 0 | 0 | 0 |
| Total de Ingresos Presupuestarios | 193,485,584 | 0 | 193,485,584 | 229,396,415 | 229,396,415 | 35,910,831 |
| T O T A L I N G R E S O S | 193,485,584 | 0 | 193,485,584 | 229,396,415 | 229,396,415 | 35,910,831 |

Los ingresos excedentes se presentan para efectos de cumplimiento de la Ley General de Contabilidad Gubernamental



Municipio de Anahuac N.L.
Estado Analítico del Ejercicio del Presupuesto de Egresos

Clasificación por Tipo de Gasto

Informe Anual del 01 de Enero del 2020 al 31 de Diciembre del 2020

Elaborado el 17 de Marzo de 2021

NCR 01_09_002

| Concepto | E G R E S O S | | | | | | Sub-Ejercicio 6 = (3 - 4) |
|---|---------------|-------------------------------------|---------------------------|----------------|-------------|-------------|------------------------------|
| | Aprobado 1 | Ampliaciones/ (Reducciones) 2 | Modificado 3 = (1 + 2) | Devengado 4 | Pagado 5 | 6 = (3 - 4) | |
| TOTAL GENERAL | 193,455,552 | 19,921,220 | 213,416,762 | 230,970,820 | 230,826,766 | -17,854,037 | |
| 1 GASTO CORRIENTE | 185,511,096 | 26,690,043 | 213,171,142 | 230,725,179 | 230,261,119 | -17,554,037 | |
| 2 GASTO DE CAPITAL | 6,944,453 | -6,736,822 | 245,841 | 245,841 | 245,841 | 0 | |
| 3 AMORTIZACIÓN DE LA DEUDA Y DISMINUCIÓN DE PASIVOS | 0 | 0 | 0 | 0 | 0 | 0 | |



Municipio de Anahuac N.L.

Estado Analítico del Ejercicio del Presupuesto de Egresos

Clasificación por Objeto del Gasto

Informe Anual del 01 de Enero del 2020 al 31 de Diciembre del 2020

Elaborado el 17 de Marzo de 2021

NOR.01.09.002

| Concepto | E G R E S O S | | | | | | Sub-Ejercicio |
|---|--------------------|--------------------------------|--------------------|--------------------|--------------------|--------------------|---------------|
| | Aprobado | Ampliaciones/ (Reducciones) | Modificado | Devenido | Pagado | | |
| | 1 | 2 | 3 = (1 + 2) | 4 | 5 | 6 = (3 - 4) | |
| TOTAL GENERAL | 193,455,463 | 19,921,229 | 213,416,782 | 210,970,820 | 210,526,759 | -17,554,037 | |
| 1000 SERVICIOS PERSONALES | 79,620,844 | -3,370,125 | 87,249,919 | 87,272,186 | 87,270,931 | -22,217 | |
| 1100 REMUNERACIONES AL PERSONAL DE CARACTER PERMANENTE | 53,269,350 | -15,228,080 | 38,051,270 | 38,526,464 | 38,003,407 | -1,463,183 | |
| 1200 REMUNERACIONES AL PERSONAL DE CARACTER TRANSITORIO | 6,975,762 | -1,132,890 | 5,843,869 | 5,843,869 | 5,843,869 | 0 | |
| 1300 REMUNERACIONES ADICIONALES Y ESPECIALES | 4,512,880 | 2,825,044 | 8,338,024 | 8,819,712 | 8,338,024 | 1,521,311 | |
| 1400 SEGURIDAD SOCIAL | 3,364,733 | 10,072,829 | 13,457,561 | 13,457,561 | 13,456,396 | 0 | |
| 1500 OTRAS PRESTACIONES SOCIALES Y ECONOMICAS | 1,459,220 | 92,975 | 1,549,195 | 1,548,195 | 1,548,195 | 0 | |
| 1600 PREVISIONES | 0 | 0 | 0 | 0 | 0 | 0 | |
| 1700 PAGO DE ESTILOS A SERVIDORES PUBLICOS | 0 | 0 | 0 | 80,335 | 0 | -80,335 | |
| 1800 IMPUESTOS SOBRE NOMINAS Y OTROS QUE SE DERIVAN DE UNA RELACION LABORAL | 0 | 0 | 0 | 0 | 0 | 0 | |
| 2000 MATERIALES Y SUMINISTROS | 45,482,327 | -1,364,028 | 44,098,291 | 53,383,844 | 53,308,593 | -9,295,543 | |
| 2100 MATERIALES DE ADMINISTRACION, EMISION DE DOCUMENTOS Y ARTICULOS | 2,148,087 | -965,915 | 1,190,172 | 1,780,172 | 1,728,361 | 0 | |
| 2200 ALIMENTOS Y UTENSILIOS | 1,238,605 | 136,005 | 1,374,610 | 1,374,610 | 1,360,070 | 0 | |
| 2300 MATERIAS PRIMAS Y MATERIALES DE PRODUCCION Y COMERCIALIZACION | 0 | 0 | 0 | 0 | 0 | 0 | |
| 2400 MATERIALES Y ARTICULOS DE CONSTRUCCION Y DE REPARACION | 10,562,344 | -3,267,120 | 7,196,224 | 7,196,224 | 7,196,224 | 0 | |
| 2500 PRODUCTOS QUIMICOS, FARMACEUTICOS Y DE LABORATORIO | 107,343 | 47,132 | 154,475 | 154,475 | 154,475 | 0 | |
| 2600 COMBUSTIBLES, LUBRICANTES Y ADITIVOS | 16,266,619 | -4,172,223 | 12,094,396 | 12,094,396 | 12,094,396 | 0 | |
| 2700 VESTUARIO, BLANCOS, FRENDAS DE PROTECCION Y ARTICULOS DEPORTIVOS | 1,096,486 | -777,954 | 318,542 | 318,542 | 318,542 | 0 | |
| 2800 MATERIALES Y SUMINISTROS PARA SEGURIDAD | 156,060 | -118,128 | 37,932 | 37,932 | 37,932 | 0 | |
| 2900 HERRAMIENTAS, REPARACIONES Y ACCESORIOS MENORES | 13,909,373 | 7,233,375 | 21,143,248 | 30,438,792 | 30,417,293 | -9,295,543 | |
| 3000 SERVICIOS GENERALES | 47,932,650 | 12,678,884 | 60,600,744 | 63,435,880 | 61,931,334 | -2,804,834 | |
| 3100 SERVICIOS BASICOS | 8,303,298 | -631,180 | 7,672,076 | 7,672,076 | 7,672,076 | 0 | |
| 3200 SERVICIOS DE ARRENDAMIENTO | 7,546,547 | 17,018,128 | 24,562,675 | 24,622,675 | 24,449,725 | 0 | |
| 3300 SERVICIOS PROFESIONALES, CIENTIFICOS, TECNICOS Y OTROS SERVICIOS | 747,928 | 1,674,587 | 2,422,463 | 2,422,463 | 2,422,463 | 0 | |
| 3400 SERVICIOS FINANCIEROS, BANCARIOS Y COMERCIALES | 1,239,043 | -513,174 | 725,869 | 725,819 | 725,869 | 254 | |
| 3500 SERVICIOS DE INSTALACION, REPARACION, MANTENIMIENTO Y CONSERVACION | 15,366,487 | 303,159 | 15,669,643 | 17,118,147 | 16,869,643 | -448,504 | |
| 3600 SERVICIOS DE COMUNICACION, SOCIAL Y PUBLICIDAD | 2,285,742 | -103,362 | 2,182,380 | 2,182,380 | 2,182,380 | 0 | |
| 3700 SERVICIOS DE TRASLADO Y MATRICES | 2,895,362 | -481,167 | 2,375,195 | 2,375,195 | 2,375,195 | 0 | |
| 3800 SERVICIOS OFICIALES | 3,770,107 | -5,217,259 | 2,532,857 | 4,132,857 | 4,062,357 | -1,500,000 | |
| 3900 OTROS SERVICIOS GENERALES | 836,570 | 590,975 | 1,227,545 | 1,984,731 | 1,172,585 | -756,586 | |
| 4000 TRANSFERENCIAS, ASIGNACIONES, SUBSIDIOS Y OTRAS AYUDAS | 22,416,678 | 3,043,674 | 31,469,712 | 38,136,263 | 38,079,834 | -4,638,531 | |



Municipio de Anahuac N.L.

Estado Analítico del Ejercicio del Presupuesto de Egresos

Clasificación por Objeto del Gasto

Informe Anual del 01 de Enero del 2020 al 31 de Diciembre del 2020

Elaborado el 17 de Marzo de 2021

NOR_05_09_001

| Concepto | E G R E S O S | | | | | Sub-Ejercicio 6 = (3 - 4) |
|--|------------------|--------------------------------|------------------|------------------|------------------|------------------------------|
| | Aprobado | Ampliaciones/ (Reducciones) | Modificado | Devengado | Pagado | |
| | 1 | 2 | 3 = (1 + 2) | 4 | 5 | |
| 4100 TRANSFERENCIAS INTERNAS Y ASIGNACIONES AL SECTOR PÚBLICO | 0 | 0 | 0 | 0 | 0 | 0 |
| 4300 SUBSIDIOS Y SUBVENCIONES | 0 | 0 | 0 | 0 | 0 | 0 |
| 4400 AYUDAS SOCIALES | 22,456,578 | 9,043,076 | 31,499,702 | 30,139,283 | 36,079,834 | -4,638,531 |
| 4500 PENSIONES Y JUBILACIONES | 0 | 0 | 0 | 0 | 0 | 0 |
| 4600 TRANSFERENCIAS A FIDEICOMISOS, MANDATOS Y OTROS ANALÓGOS | 0 | 0 | 0 | 0 | 0 | 0 |
| 4700 TRANSFERENCIAS A LA SEGURIDAD SOCIAL | 0 | 0 | 0 | 0 | 0 | 0 |
| 4800 DONATIVOS | 0 | 0 | 0 | 0 | 0 | 0 |
| 4900 TRANSFERENCIAS AL EXTERIOR | 0 | 0 | 0 | 0 | 0 | 0 |
| 5000 BIENES MUEBLES, INMUEBLES E INTANGIBLES | 3,094,294 | -3,483,972 | -410,702 | -345,604 | 410,782 | 768,986 |
| 5100 MOBILIARIO Y EQUIPO DE ADMINISTRACIÓN | 343,998 | 6,458 | 350,456 | 151,320 | 350,454 | 199,134 |
| 5300 MOBILIARIO Y EQUIPO EDUCACIONAL Y RECREATIVO | -42,630 | -42,630 | 0 | 0 | 0 | 0 |
| 5300 EQUIPO E INSTRUMENTAL MÉDICO Y DE LABORATORIO | 16,875 | -16,875 | 0 | -40,912 | 0 | -40,912 |
| 5400 VEHÍCULOS Y EQUIPO DE TRANSPORTE | 123,000 | -123,000 | 0 | -58,830 | 0 | 58,830 |
| 5500 EQUIPO DE DEFENSA Y SEGURIDAD | 1,856,320 | -1,856,320 | 0 | -330,013 | 0 | 330,013 |
| 5600 MAQUINARIA, OTROS EQUIPOS Y HERRAMIENTAS | 260,907 | -200,579 | 60,328 | -69,069 | 60,328 | 128,697 |
| 5700 ACTIVOS BIOLÓGICOS | 0 | 0 | 0 | 0 | 0 | 0 |
| 5800 BIENES INMUEBLES | 260,006 | -260,006 | 0 | 0 | 0 | 0 |
| 5900 ACTIVOS INTANGIBLES | 0 | 0 | 0 | 0 | 0 | 0 |
| 6000 INVERSIÓN PÚBLICA | 4,090,169 | 5,437,118 | 1,527,286 | 9,078,781 | 9,527,285 | 448,504 |
| 6300 CBRA PÚBLICA EN BIENES PROPIOS | 4,090,169 | 5,437,118 | 9,527,285 | 9,078,781 | 9,527,285 | 448,504 |
| 7000 INVERSIONES FINANCIERAS Y OTRAS PROVISIONES | 0 | 0 | 0 | 0 | 0 | 0 |
| 7300 ACCIONES Y PARTICIPACIONES DE CAPITAL | 0 | 0 | 0 | 0 | 0 | 0 |
| 7300 COMPRA DE TÍTULOS Y VALORES | 0 | 0 | 0 | 0 | 0 | 0 |
| 7400 CONCESIÓN DE PRESTAMOS | 0 | 0 | 0 | 0 | 0 | 0 |
| 7500 INVERSIONES EN FIDEICOMISOS, MANDATOS Y OTROS ANALÓGOS | 0 | 0 | 0 | 0 | 0 | 0 |
| 7600 PROVISIONES PARA CONTINGENCIAS Y OTRAS EROGACIONES ESPECIALES | 0 | 0 | 0 | 0 | 0 | 0 |
| 8000 PARTICIPACIONES Y APORTACIONES | 0 | 0 | 0 | 0 | 0 | 0 |
| 8100 PARTICIPACIONES | 0 | 0 | 0 | 0 | 0 | 0 |
| 8500 APORTACIONES | 0 | 0 | 0 | 0 | 0 | 0 |
| 8500 CONVENIOS | 0 | 0 | 0 | 0 | 0 | 0 |
| 9000 DEUDA PÚBLICA | 0 | 0 | 0 | 0 | 0 | 0 |
| 9100 AMORTIZACIÓN DE LA DEUDA PÚBLICA | 0 | 0 | 0 | 0 | 0 | 0 |



Municipio de Anahuac N.L.

Estado Analítico del Ejercicio del Presupuesto de Egresos

Clasificación por Objeto del Gasto

Informe Anual de 01 de Enero del 2020 al 31 de Diciembre del 2021

Elaborado el 17 de Marzo de 2021

MOR 01_09_001

| Concepto | EGRESOS | | | | | Sub-Ejercicio |
|---|---------------|-------------------------------------|---------------------------|----------------|-------------|---------------|
| | Aprobado 1 | Ampliaciones/ (Reducciones) 2 | Modificado 3 = (1 + 2) | Derengado 4 | Pagado 5 | |
| 9200 INTERESES DE LA DEUDA PÚBLICA | 0 | 0 | 0 | 0 | 0 | 0 |
| 9300 COMISIONES DE LA DEUDA PÚBLICA | 0 | 0 | 0 | 0 | 0 | 0 |
| 9400 GASTOS DE LA DEUDA PÚBLICA | 0 | 0 | 0 | 0 | 0 | 0 |
| 9500 COSTO POR COBERTURAS | 0 | 0 | 0 | 0 | 0 | 0 |
| 9600 APOYOS FINANCIEROS | 0 | 0 | 0 | 0 | 0 | 0 |
| 9900 ADEUDOS DE EJERCICIOS FISCALES ANTERIORES (ADEFAS) | 0 | 0 | 0 | 0 | 0 | 0 |
| | | | | | | 3 = (3 - 4) |



Municipio de Anahuac N.L.

Estado Analítico del Ejercicio del Presupuesto de Egresos

Clasificación Funcional (Finalidad y Función)

Informe Anual del 01 de Enero del 2020 al 31 de Diciembre del 2020

Elaborado el 17 de Marzo de 2021

NOR_01_09_002



| Concepto | E G R E S O S | | | | | Sub-Ejercicio k = (j - i - 4) |
|--|--------------------|-------------------------------------|---------------------------|--------------------|--------------------|----------------------------------|
| | Aprobado 1 | Ampliaciones/ (Reducciones) 2 | Modificado 3 = (1 + 2) | Devengado 4 | Pagado 5 | |
| TOTAL GENERAL | 192,455,562 | 10,626,524 | 213,416,702 | 230,275,020 | 230,526,789 | -17,654,037 |
| 01 GOBIERNO | 94,049,328 | -22,617,387 | 71,431,941 | 81,224,765 | 81,850,171 | 267,741 |
| 0101 LEGISLACIÓN | 0 | 0 | 0 | 0 | 0 | 0 |
| 0102 JUSTICIA | 0 | 0 | 0 | 0 | 0 | 0 |
| 0103 COORDINACIÓN DE LA POLÍTICA DE GOBIERNO | 45,671,435 | 1,135,599 | 57,967,223 | 67,568,733 | 67,661,427 | 267,487 |
| 0104 RELACIONES EXTERIORES | 0 | 0 | 0 | 0 | 0 | 0 |
| 0105 ASUNTOS FINANCIEROS Y HACENDARIOS | 2,705,506 | 219,599 | 2,437,757 | 2,437,504 | 2,416,725 | 254 |
| 0106 SEGURIDAD NACIONAL | 0 | 0 | 0 | 0 | 0 | 0 |
| 0107 ASUNTOS DE ORDEN PÚBLICO Y DE SEGURIDAD INTERIOR | 43,843,010 | -22,784,626 | 20,437,534 | 20,437,534 | 20,375,745 | 0 |
| 0108 OTROS SERVICIOS GENERALES | 1,625,377 | -576,599 | 1,094,014 | 1,094,014 | 1,063,274 | 0 |
| 02 DESARROLLO SOCIAL | 88,384,318 | 32,316,216 | 120,695,134 | 148,544,912 | 149,182,593 | -17,861,778 |
| 0201 PROTECCIÓN AMBIENTAL | 5,288,300 | -368,591 | 5,029,709 | 5,029,709 | 5,029,709 | 0 |
| 0202 VIVIENDA Y SERVICIOS A LA COMUNIDAD | 48,847,434 | 37,726,954 | 86,574,118 | 101,285,238 | 101,085,689 | -14,719,121 |
| 0203 SALUD | 1,865,709 | -1,523,247 | 362,462 | 362,462 | 364,508 | 0 |
| 0204 RECREACIÓN, CULTURA Y OTRAS MANIFESTACIONES SOCIALES | 9,660,258 | -4,565,881 | 5,114,367 | 5,136,584 | 5,134,029 | -22,211 |
| 0205 EDUCACIÓN | 801,048 | -80,599 | 710,449 | 710,449 | 710,449 | 0 |
| 0206 PROTECCIÓN SOCIAL | 30,382,530 | -34,513 | 30,328,023 | 33,438,460 | 33,259,265 | -3,110,440 |
| 0207 OTROS ASUNTOS SOCIALES | 1,419,836 | 1,195,374 | 2,576,010 | 2,576,010 | 2,574,544 | 0 |
| 03 DESARROLLO ECONOMICO | 1,062,416 | -267,293 | 795,123 | 795,123 | 795,194 | 0 |
| 0301 ASUNTOS ECONÓMICOS, COMERCIALES Y LABORALES EN GENERAL | 0 | 0 | 0 | 0 | 0 | 0 |
| 0302 AGROPECUARIO, SILVICULTURA, PESCA Y CAZA | 751,870 | -213,983 | 517,887 | 517,687 | 519,560 | 0 |
| 0303 COMBUSTIBLES Y ENERGÍA | 0 | 0 | 0 | 0 | 0 | 0 |
| 0304 MINERÍA, MANUFACTURAS Y CONSTRUCCIÓN | 0 | 0 | 0 | 0 | 0 | 0 |
| 0305 TRANSPORTE | 0 | 0 | 0 | 0 | 0 | 0 |
| 0306 COMUNICACIONES | 0 | 0 | 0 | 0 | 0 | 0 |
| 0307 TURISMO | 0 | 0 | 0 | 0 | 0 | 0 |
| 0308 CIENCIA, TECNOLOGÍA E INNOVACIÓN | 0 | 0 | 0 | 0 | 0 | 0 |
| 0309 OTRAS INDUSTRIAS Y OTROS ASUNTOS ECONÓMICOS | 0 | 0 | 0 | 0 | 0 | 0 |
| 04 OTRAS NO CLASIFICADAS EN FUNCIONES ANTERIORES | 330,746 | -53,316 | 277,430 | 277,436 | 277,436 | 0 |
| 0401 TRANSACCIONES DE LA DEUDA PÚBLICA / COSTO FINANCIERO DE LA DEUDA | 0 | 0 | 0 | 0 | 0 | 0 |
| 0402 TRANSFERENCIAS, PARTICIPACIONES Y APORTACIONES ENTRE DIFERENTES NIVELES | 0 | 0 | 0 | 0 | 0 | 0 |
| 0403 SANEARMENTO DEL SISTEMA FINANCIERO | 0 | 0 | 0 | 0 | 0 | 0 |
| 0404 ADELIDOS DE EJERCICIOS FISCALES ANTERIORES | 0 | 0 | 0 | 0 | 0 | 0 |



Municipio de Anahuac N.L.
Estado Analítico del Ejercicio del Presupuesto de Egresos



Clasificación Administrativa

Informe Anual del 01 de Enero del 2020 al 31 de Diciembre del 2020

Elaborado el 17 de Marzo de 2021

NOR.01.09.002

| Concepto | EGRESOS | | | | | |
|-------------------------------------|--------------------|-------------------------------------|---------------------------|--------------------|--------------------|------------------------------|
| | Aprobado 1 | Ampliaciones/ (Reducciones) 2 | Modificado 3 = (1 + 2) | Devengado 4 | Pagado 5 | Sub-Ejercicio 6 = (3 - 4) |
| TOTAL GENERAL | 193,495,462 | 15,821,229 | 213,416,702 | 210,870,819 | 230,526,789 | -17,556,037 |
| 0100 PRESIDENCIA MUNICIPAL | 175,249,384 | 2,854,900 | 178,104,194 | 191,525,415 | 191,136,431 | -13,421,221 |
| 0103 IMAGEN INSTITUCIONAL | 0 | 719,818 | 719,818 | 719,818 | 719,818 | 0 |
| 0000 SECRETARIA DEL AYUNTAMIENTO | 105,565 | 134,227 | 270,182 | 270,182 | 270,182 | 0 |
| 0000 SEC DE FINANZAS Y TESORERIA | 0 | 95,770 | 95,770 | 95,516 | 95,770 | 254 |
| 0400 SEC DE OBRAS PUBLICAS | 5,905,388 | 21,067,410 | 27,062,775 | 31,158,548 | 31,158,548 | -4,133,070 |
| 0600 SECRETARIA DE DESARROLLO SOCIA | 0 | 95,819 | 95,819 | 95,819 | 95,819 | 0 |
| 0800 SEC DE SEGURIDAD PUBLICA | 12,114,945 | -8,072,276 | 7,102,669 | 7,102,669 | 7,047,339 | 0 |
| 1000 SANIDAD | 0 | 38,453 | 38,453 | 38,453 | 38,453 | 0 |



Municipio de Anahuac N.L.

Estado Analítico del Ejercicio del Presupuesto de Egresos

Clasificación Programática.

Informe Anual del 01 de Enero del 2020 al 31 de Diciembre del 2020

Elaborado el 18 de Marzo del 2021

NOM-01-00-204

| CONCEPTO | E G R E S O S | | | | | Sub-Ejercicio |
|--|--------------------|-------------------------------------|---------------------------|--------------------|--------------------|--------------------|
| | Aprobado 1 | Ampliaciones/ (Reducciones) 2 | Modificado 3 = (1 + 2) | Devengado 4 | Pagado 5 | |
| Programas | 193,495,962 | 19,921,320 | 211,415,762 | 230,970,820 | 230,970,769 | -17,554,639 |
| Subsidios Sector Social y Privado e Entidades Federativas y Municipios | 0 | 0 | 0 | 0 | 0 | 0 |
| Sujetos a Reglas de Operación | 0 | 0 | 0 | 0 | 0 | 0 |
| Otros Subsidios | 0 | 0 | 0 | 0 | 0 | 0 |
| Desempeño de las Funciones | 193,495,962 | -1,510,888 | 191,984,674 | 200,442,848 | 191,986,785 | -8,458,172 |
| Prestación de Servicios Públicos | 193,495,962 | -1,510,888 | 191,984,674 | 200,442,845 | 195,959,785 | -8,458,172 |
| Provisión de Bienes Públicos | 0 | 0 | 0 | 0 | 0 | 0 |
| Planificación, seguimiento y evaluación de políticas públicas | 0 | 0 | 0 | 0 | 0 | 0 |
| Promoción y fomento | 0 | 0 | 0 | 0 | 0 | 0 |
| Regulación y supervisión | 0 | 0 | 0 | 0 | 0 | 0 |
| Funciones de las Fuerzas Armadas (Unasistema Gobierno Federal) | 0 | 0 | 0 | 0 | 0 | 0 |
| Específicos | 0 | 0 | 0 | 0 | 0 | 0 |
| Proyectos de Inversión | 0 | 0 | 0 | 0 | 0 | 0 |
| Administrativos y de Apoyo | 0 | 0 | 0 | 0 | 0 | 0 |
| Apoyo al proceso presupuestario y para mejorar la eficiencia institucional | 0 | 0 | 0 | 0 | 0 | 0 |
| Apoyo a la función pública y al mejoramiento de la gestión | 0 | 0 | 0 | 0 | 0 | 0 |
| Operaciones ajenas | 0 | 0 | 0 | 0 | 0 | 0 |
| Compromisos | 0 | 0 | 0 | 0 | 0 | 0 |
| Obligaciones de cumplimiento de resolución jurisdiccional | 0 | 0 | 0 | 0 | 0 | 0 |
| Desastres Naturales | 0 | 0 | 0 | 0 | 0 | 0 |
| Obligaciones | 0 | 0 | 0 | 0 | 0 | 0 |
| Pensiones y Jubilaciones | 0 | 0 | 0 | 0 | 0 | 0 |
| Aperturas a la seguridad social | 0 | 0 | 0 | 0 | 0 | 0 |
| Aperturas a fondos de estabilización | 0 | 0 | 0 | 0 | 0 | 0 |
| Aperturas a fondos de inversión y restricción de pensiones | 0 | 0 | 0 | 0 | 0 | 0 |
| Programas de Gasto Federalizado (Gobierno Federal) | 0 | 21,432,105 | 21,432,105 | 36,527,974 | 36,527,974 | -8,095,866 |
| Gasto Federalizado | 0 | 21,432,105 | 21,432,105 | 36,527,974 | 36,527,974 | -8,095,866 |
| Participaciones a Entidades Federativas y Municipios | 0 | 0 | 0 | 0 | 0 | 0 |
| Costo Financiero, Deuda e Apoyos a Deudores y Ahorradores de la Banca | 0 | 0 | 0 | 0 | 0 | 0 |
| Adeudos de Ejercicio Fiscales Anteriores | 0 | 0 | 0 | 0 | 0 | 0 |
| T.O.T.A.L. D.E.L. G.A.S.T.O | 193,495,962 | 19,921,320 | 213,415,762 | 230,970,820 | 230,970,769 | -17,554,639 |



CUENTA PÚBLICA 2020 GOBIERNO MUNICIPAL 2018 - 2021



Periodo del 1 de Enero al 31 de diciembre de 2020

III – Notas de Estados Financieros Ley General de Contabilidad Gubernamental.

1. Notas de Desglose.
2. Notas Memoria de Cuentas de Orden.
3. Notas de Gestión Administrativa.
4. Conciliación de Ingresos Presupuestarios y Contables.
5. Conciliación de Egresos Presupuestarios y Contables.



CUENTA PÚBLICA 2020 GOBIERNO MUNICIPAL 2018 - 2021



Período del 1 de Enero al 31 de diciembre de 2020

a) Notas de Desglose

Notas al Estado de Situación Financiera.

Activo

Efectivo y Equivalentes \$ 12,044,223

Esta conformado por cuentas de recursos municipales y federales principalmente ante la Institución de Crédito BANCO MERCANTIL DEL NORTE, S.A., las cuentas bancarias se encuentran alineadas a contratos de inversión, mediante masa de dinero, se generan intereses. Se tiene efectivo disponible por \$ 180,665 para gastos menores.

Derechos a recibir Efectivo y Equivalentes y Bienes o Servicios a Recibir. \$ 72,000.

Saldo de Deudores Diversos de recuperación inmediata.

Bienes Inmuebles, Infraestructura y Construcciones en Proceso. \$ 54,539,345.

De acuerdo al análisis de las cuentas, las obras registradas son de uso común, del saldo existente que reporta el Estado Financiero, \$45,942,049 corresponde a obras que no se ha efectuado la transferencia a gastos no capitalizables como señala la norma 001-004-001 del "Acuerdo por el que se Reforman las Reglas Específicas del Registro y Valoración del Patrimonio Publicado en el Diario Oficial de la Federación el 13 de diciembre de 2011 Última reforma publicada DOF 27-12-2017E, inciso b, 2.2 Obras públicas del dominio público, en virtud que en el proceso de entrega recepción de la administración municipal 2015-2018, no se recibieron los expedientes de las obras., que permita identificar el cierre físico-financiero de las obras que conforman el saldo.

Así mismo en el año 2019, se adquirió un terreno por un monto de \$3,710,000.00 que esta en escrituración a favor del ente público.

El saldo también se conforma por \$ 4,887,294.04 correspondiente a obras por administración directa en ejecución que corresponden en áreas del Mercado y Estación Rodríguez

Bienes Muebles. \$ 20,658,570.

Se presenta en anexo la integración de los bienes muebles adquiridos del ejercicio 2017 a 2020 que coincide con el registro contable acumulado en el sistema, conforme lo señalado en el "Acuerdo por el que se reforma el Manual de Contabilidad Gubernamental del Sistema Simplificado General (SSG) para los Municipios con población entre cinco mil e veinticinco mil habitantes " DOF 27-09-2018, no se efectúan depreciaciones de los bienes muebles.



CUENTA PÚBLICA 2020 GOBIERNO MUNICIPAL 2018 - 2021



Periodo del 1 de Enero al 31 de diciembre de 2020

Pasivo Circulante

Cuentas por Pagar Corto Plazo \$ 4,353,493.

Proveedores \$225,025.

Las cuentas pendientes de pagar a proveedores y contratistas su vencimiento es a 30 días, su pago se efectuará en enero de 2021.

Retenciones y Contribuciones por pagar a corto Plazo \$ 4,128,468.

Este importe esta compuesto por un saldo que se encuentra en depuración por tratarse de remuneraciones exentas de impuesto, que corresponden a beneficios del plan pensiones futuras y prestaciones de previsión social, así como adeudo por \$ 273,915 por retenciones de obras públicas de ejercicios anteriores no enteradas a los organismos.

Pasivo No Circulante

Otras provisiones a Corto Plazo \$ 2,339,167.

A partir de 2019 se registra la indemnización legal 2018-19 a fin de cumplir con la norma de información financiera D-3 valuación actuarial. en la actualización cierre del ejercicio 2020 resulto un incremento a la reserva por \$1,167,842 el informe actuarial se adjunta en presente informe.

HACIENDA PÚBLICA/PATRIMONIO \$ 80,621,478.00

Este monto corresponde al patrimonio generado en el presente ejercicio y anteriores.

Del ejercicio 2020 el resultado del ahorro y desahorro fue por \$ 2,967,087.

De resultados de ejercicios fiscales anteriores un monto de \$84,305,221.

En reservas de Patrimonio, se cuenta con un saldo de -\$ 2,339,167. que corresponde a la indemnización legal devengada, prevista en las normas de información financiera NIF-D3, actualizada al cierre de 2020.

Y en Rectificaciones de Resultados de Ejercicios Anteriores, se traspaso a esta cuenta las obras que se encontraban en proceso y que su inversión no es capitalizable para el ente publico, por tratarse de obras en bienes de uso común, afectando en -\$ 4,311,663, cabe mencionar que la inversión de gasto y el beneficio de esta obras fue directamente en la comunidad.



CUENTA PÚBLICA 2020 GOBIERNO MUNICIPAL 2018 - 2021



Período del 1 de Enero al 31 de diciembre de 2020

Notas del Estado de Actividades

INGRESOS Y OTROS BENEFICIOS

Representa el importe de los ingresos y otros beneficios del ente público provenientes de ingresos de gestión, participaciones, aportaciones, convenios, incentivos derivados de la colaboración fiscal, fondos distintos de aportaciones, transferencias, asignaciones, subsidios y subvenciones, pensiones y jubilaciones, y otros ingresos y beneficios.

Impuestos \$ 3,593,274.

Impuestos Sobre el Patrimonio: Contribuciones derivadas que se fijan sobre los bienes propiedad de las personas físicas y/o morales, su base esta determinada del resultado de un avalúo catastral, en el cálculo se toma en cuenta las características de la propiedad, como los valores unitarios del suelo y de la construcción, los multiplica por la superficie del terreno, y el resultado determina el valor catastral, siendo este el utilizado para determinar el monto de impuestos que una persona debe pagar por ser dueño del inmueble, estos corresponden al Impuesto predial, y el Impuesto Sobre Adquisición de Inmuebles.

Derechos \$ 954,744.

Estas contribuciones son derivadas principalmente Derechos por Prestación de Servicios por la contraprestación de servicios exclusivos del Estado, tales como los servicios de licencias de construcciones, de anuncios, de servicios de ecología, de agua, entre otros de conformidad con la legislación aplicable en la materia.

Productos \$ 30,484.

Rendimiento que generan las cuentas bancarias del ente público.

Aprovechamientos \$ 30,100.

Comprende el importe de los ingresos que percibe el Municipio por funciones de derecho público distintos de las contribuciones, tales como multas, indemnizaciones y aprovechamientos de obras públicas.



CUENTA PÚBLICA 2020

GOBIERNO MUNICIPAL 2018 - 2021



Período del 1 de Enero al 31 de diciembre de 2020

Notas del Estado de Actividades

Participaciones \$ 224,683,863.

Corresponde a Participaciones, Aportaciones, Convenios, Incentivos Derivados de la Colaboración Fiscal y Fondos Distintos de Aportaciones, es decir el importe de los recursos que reciben las Entidades Federativas y los Municipios por concepto de participaciones, aportaciones, convenios, incentivos derivados de la colaboración fiscal y fondos distintos de aportaciones.

| | | | |
|--|-----------------------|---|-----------------------|
| INGRESOS DE LIBRE DISPOSICION | \$ 163,300,191 | INGRESOS DE CONVENIOS | \$ 34,215,741 |
| FONDO GENERAL DE PARTICIPACIONES | 48,251,513 | PROYECTOS DE INFRAESTRUCTURA | 2,611,985 |
| FEIEF - FONDO GENERAL PARTICIP | 5,680,720 | FONDO DE DESARROLLO MUNICIPAL | 9,454,757 |
| FONDO NACIONAL DE FOMENTO MUNICIPAL | 8,027,979 | PROVISIONES ECONOMICAS | 20,149,000 |
| FEIEF - FONDO FOMENTO MUNICIPAL | 1,543,634 | FONDOS DESCENTRALIZADOS ESPECIFICOS | 2,000,000 |
| TENENCIA | 185,765 | | |
| CONTROL VEHICULAR | 305,288 | | |
| IMPUESTO SOBRE AUTOMOVILES NUEVOS | 1,594,979 | TRANSFERENCIAS ETIQUETADAS | \$ 27,167,931 |
| IMPUESTO ESPECIAL SOBRE PRODUCCION Y SER | 1,598,889 | APORTACION FEDERAL P/INFRA. SOCIAL | 11,970,511 |
| FONDO DE FISCALIZACION | 2,589,607 | INTERESES FONDO INFRAEST | 8,486 |
| FEIEF - FONDO FISCALIZACION | 387,580 | APORTAC FEDERAL FONDO FORTALEC | 12,985,875 |
| REC.VENTA FINAL GASOLINA Y DIESEL | 724,176 | OTROS FONDOS FEDERALES | 2,201,432 |
| FONDO DESCENTRALIZADO | 14,273,189 | INTERESES FONDO FORTALEC | 1,627 |
| OTRAS APORTACIONES | 1,204,774 | | |
| IMPUESTO SOBRE NOMINAS | 428,977 | Total Participaciones y Aportaciones | \$ 224,683,863 |
| FONDO DE SEGURIDAD MUNICIPAL | 8,173,443 | | |
| PARTICIPACION 0.136% RFP | 60,935,780 | | |
| FEIEF - 0.136 RFP | 6,889,253 | | |
| FONDO PARA PRODUCTORES DE HIDROCARBURO | 73,516 | | |
| I.S.R. 3% LEY COORD FISCAL | 631,128 | | |

La agrupación de los rubros de Ingresos esta efectuada conforme la Clasificación de Rubro de Ingresos norma autorizada por el CONAC.



CUENTA PÚBLICA 2020

GOBIERNO MUNICIPAL 2018 - 2021



Período del 1 de Enero al 31 de diciembre de 2020

GASTOS Y OTRAS PERDIDAS \$226,429,327

Representa el importe de los gastos y otras pérdidas del ente público, incurridos por gastos de funcionamiento, intereses, transferencias, participaciones y aportaciones otorgadas, otras pérdidas de la gestión y extraordinarias, entre otras.

Servicios Personales \$ 67,272,136.

Comprende el importe del gasto por remuneraciones del personal de carácter permanente y transitorio al servicio del Patronato así como la obligación de Seguridad Social que se deriva de la relación laboral, su saldo se integra en los estados presupuestarios anexos al presente documento.

Materiales y Suministros \$ 53,535,636.

Comprende el importe del gasto de operación de insumos y suministros requeridos para el desempeño de las actividades administrativas y de servicio y mantenimiento comunitario.

Servicios Generales \$ 62,537,202.

Comprende el importe del gasto por todo tipo de servicios que se contraten con particulares o instituciones del propio sector público; así como los servicios oficiales requeridos para el desempeño de actividades vinculadas con la función pública y prestación de servicios entre los cuales están básicos, de arrendamiento, profesionales, de diseño etc.

Transferencias, Asignaciones, Subsidios y Otras Ayudas \$ 38,136,263.

Comprende el importe del gasto por las transferencias, asignaciones, subsidios y otras ayudas destinadas en forma directa o indirecta a los sectores público, privado y externo. Durante el 2020, por la pandemia COVID 19, se brindo mas apoyo del previsto en beneficio de la economía de las familias.



CUENTA PÚBLICA 2020

GOBIERNO MUNICIPAL 2018 - 2021



Período del 1 de Enero al 31 de diciembre de 2020

b) Notas Memoria Cuentas de Orden

CUENTAS DE ORDEN PRESUPUESTARIAS: Representa el importe de las operaciones presupuestarias que afectan la Ley de Ingresos y el Presupuesto de Egresos.

LEY DE INGRESOS: Tiene por finalidad registrar, a partir de la Ley y a través de los rubros que la componen las operaciones de ingresos del período.

Ley de Ingresos Estimada: El Poder ejecutivo del Estado de Nuevo León, mediante decreto 244 autorizó un monto de \$193,495,564.00 como presupuesto de ingresos para el ejercicio 2020, la publicación fue efectuada el 30 de diciembre de 2019 en el Periódico Oficial del Estado de Nuevo León, e incluyeron los impuestos, cuotas y aportaciones de seguridad social, contribuciones de mejoras, derechos, productos, aprovechamientos, ingresos por venta de bienes y prestación de servicios, participaciones, aportaciones, convenios, incentivos derivados de la colaboración fiscal, fondos distintos de aportaciones, transferencias, asignaciones, subsidios y subvenciones, pensiones y jubilaciones, ingresos derivados de financiamientos, y otros ingresos.

Ley de Ingresos por Ejecutar: Representa los ingresos estimados incluyendo las modificaciones por ampliaciones y reducciones autorizadas, así como, los ingresos devengados.

Modificaciones a la Ley de Ingresos Estimada: Representa el importe de los incrementos y decrementos a la Ley de Ingresos Estimada, derivado de las ampliaciones y reducciones autorizadas.

Ley de Ingresos Devengada y Ley de Ingresos Recaudada : Estas representan los derechos de cobro de los impuestos, cuotas y aportaciones de seguridad social, contribuciones de mejoras, derechos, productos, aprovechamientos, ingresos por venta de bienes y prestación de servicios, participaciones, aportaciones, convenios, incentivos derivados de la colaboración fiscal, fondos distintos de aportaciones, transferencias, asignaciones, subsidios y subvenciones, pensiones y jubilaciones, ingresos derivados de financiamientos, y otros ingresos.

| CTA | CUENTAS DE ORDEN PRESUPUESTARIAS | IMPORTE |
|----------|--|--------------|
| 81100001 | LEY DE INGRESOS ESTIMADA | 193,495,564 |
| 81200001 | LEY DE INGRESOS POR EJECUTAR | 35,900,851 |
| 81300001 | MODIFICACIONES A LA LEY DE INGRESOS ESTIMADA | 0 |
| 81400001 | LEY DE INGRESOS DEVENGADA | 0 |
| 81500001 | LEY DE INGRESOS RECAUDADA | -229,395,415 |



CUENTA PÚBLICA 2020 GOBIERNO MUNICIPAL 2018 - 2021



Período del 1 de Enero al 31 de diciembre de 2020

PRESUPUESTO DE EGRESOS:

Tiene por finalidad registrar, a partir del Presupuesto de Egresos del período y mediante los rubros que lo componen, las operaciones presupuestarias del período.

Presupuesto de Egresos Aprobado: El Republicano Ayuntamiento del Municipio de Anáhuac, Nuevo León, autorizó un presupuesto de egresos para el año 2020, por \$ 193,495,562, el cual fue publicado el 27 de diciembre de 2019, en el Periódico Oficial del Estado de Nuevo León, las asignaciones presupuestarias autorizadas, se desglosan en el documento adjunto.

Presupuesto de Egresos por Ejercer: Representa el Presupuesto de Egresos autorizado para gastar con las adecuaciones presupuestarias realizadas menos el presupuesto comprometido. Su saldo representa el Presupuesto de Egresos por Comprometer.

Modificaciones al Presupuesto de Egresos Aprobado: Representa el importe de los incrementos y decrementos al Presupuesto de Egresos Aprobado, la cual fue por un importe de \$13,878,065, para llegar a un total de \$ 207,373,627, siendo publicado el 23 de diciembre de 2020 en el Periódico Oficial del Estado de Nuevo León.

Presupuesto de Egresos Comprometido: Representa el monto de las aprobaciones por autoridad competente de actos administrativos, u otros instrumentos jurídicos que formalizan una relación jurídica con terceros para la adquisición de bienes y servicios o ejecución de obras. En el caso de las obras a ejecutarse o de bienes y servicios a recibirse durante varios ejercicios, el compromiso refleja la parte que se ejecutará o recibirá, durante cada ejercicio. Su saldo representa el Presupuesto de Egresos Comprometido pendiente de devengar.

Presupuesto de Egresos Devengado: Representa el monto de los reconocimientos de las obligaciones de pago a favor de terceros por la recepción de conformidad de bienes, servicios y obras oportunamente contratados; así como de las obligaciones que derivan de tratados, leyes, decretos, resoluciones y sentencias definitivas. Su saldo representa el Presupuesto de Egresos Devengado pendiente de ejercer.

Presupuesto de Egresos Ejercido: Representa el monto de la emisión de las cuentas por liquidar certificadas o documentos equivalentes debidamente aprobados por la autoridad competente. Su saldo representa el Presupuesto de Egresos Ejercido pendiente de pagar.

Presupuesto de Egresos Pagado: Representa la cancelación total o parcial de las obligaciones de pago, que se concreta mediante el desembolso de efectivo o por cualquier otro medio de pago.

| CTA | CUENTAS DE ORDEN PRESUPUESTARIAS | IMPORTE |
|----------|--|--------------|
| COMAC | | |
| 82100001 | PRESUPUESTO DE EGRESOS APROBADO | -193,495,562 |
| 82200001 | PRESUPUESTO DE EGRESOS POR EJERCER | 0 |
| 82300001 | MODIFICACIONES AL PRESUPUESTO APROBADO | -13,878,065 |
| 82400001 | PRESUPUESTO DE EGRESOS COMPROMETIDO | 0 |
| 82500001 | PRESUPUESTO DE EGRESOS DEVENGADO | 10,440 |
| 82600001 | PRESUPUESTO DE EGRESOS EJERCIDO | 433,621 |
| 82700001 | PRESUPUESTO DE EGRESOS PAGADO | 230,526,759 |



CUENTA PÚBLICA 2020 GOBIERNO MUNICIPAL 2018 - 2021



Período del 1 de Enero al 31 de diciembre de 2020

c) Notas de Gestión Administrativa

Introducción

Los Estados Financieros del ente público MUNICIPIO DE ANAHUAC NUEVO LEON, proveen de información financiera a los principales usuarios de la misma, al Congreso y a los ciudadanos. El objetivo del presente documento es la revelación del contexto y de los aspectos económicos-financieros más relevantes que influyeron en las decisiones del período 2020, y que son considerados en la elaboración de los estados financieros para la mayor comprensión de los mismos y sus particularidades.

Autorización e Historia

El Municipio de Anáhuac fue creado el 29 de mayo de 1935 por un decreto del Congreso de Nuevo León. Su gobierno le corresponde al Ayuntamiento, que está conformado por el Presidente municipal, dos síndicos y el cabildo integrado por un total de ocho regidores, seis de los cuales son electos mediante mayoría y dos por el principio de representación proporcional, todos son electos mediante voto universal, directo y secreto para un periodo de tres años renovables para el periodo inmediato por reelección. Todos entran a ejercer su cargo el día 01 de noviembre del año de su elección, derivado de la modificación al artículo 22 y tercero transitorio de la Ley de Gobierno Municipal, el actual gobierno municipal concluirá al 30 de septiembre de 2021.

Organización y Objeto Social

- Su principal actividad es proveer de Servicios Públicos a la Comunidad.
- El Ejercicio fiscal que informa corresponde al periodo del 01 enero al 31 de diciembre de 2020.
- Su régimen jurídico se encuentra esta registrado bajo la figura de Persona Moral, con obligaciones fiscales de retener y enterar impuestos sobre la renta de salarios, honorarios asimilados a sueldos, de servicios profesionales y arrendamientos.
- Su estructura esta constituido con Alcalde, Regidores, Síndico, Secretarios, Directores, Jefes y personal Operativo.
- La base de la elaboración de los estados financieros están conforme el Acuerdo por el que se reforma el Manual de Contabilidad Gubernamental del Sistema Simplificado General (SSG) para los Municipios con población entre cinco mil a veinticinco mil habitantes, publicado en el DOF 27-09-2018, en los postulados básicos de Contabilidad Gubernamental, lo que le aplica en las Normas emitidas por el Consejo Nacional de Armonización Contable, así como de control interno que el ente público considero necesario para permitir la preparación de estados financieros libres de desviación material debida a fraude o error.
- Los ingresos recibidos, los egresos pagados y operaciones contables son en moneda nacional.



CUENTA PÚBLICA 2020 GOBIERNO MUNICIPAL 2018 - 2021



Período del 1 de Enero al 31 de diciembre de 2020

Políticas de Contabilidad Significativas

Los activos adquiridos se encuentran en buen estado, la depreciación no se encuentra prevista en el PLAN DE CUENTAS para los Municipios menos de 25 mil habitantes.

La recaudación local corresponde al Impuesto predial, sin embargo el Municipio al ser colindante con la frontera o litorales por donde se realizan salida del país de hidrocarburos, recibe un % porcentaje de la participación federal del impuesto por la actividad de exploración y extracción de hidrocarburos.

Para el 2020-2024 se proyecta un crecimiento en los ingresos del 2.6% de acuerdo a la última encuesta del BANCO DE MEXICO.

Proceso de Mejora

a) Principales Políticas de control interno.

Las mejoras y adecuaciones que efectúa el Órgano de Control Interno del Municipio.

b) Medidas de desempeño financiero, metas y alcance.

Los recursos financieros del ente público se encuentran en constante generación de rendimientos financieros, en los gastos administrativos se manejan un estricto control presupuestal, a fin que los recursos excedentes sean destinados a servicios comunitarios.



CUENTA PÚBLICA 2020 GOBIERNO MUNICIPAL 2018 - 2021



Período del 1 de Enero al 31 de diciembre de 2020

Conciliación entre los Ingresos Presupuestarios y Contables

| | |
|--|----------------|
| 1.- TOTAL INGRESOS PRESUPUESTARIOS | 229,396,415.06 |
| 2.- INGRESOS CONTABLES NO PRESUPUESTARIOS | 0.00 |
| 3.- INGRESOS PRESUPUESTARIOS NO CONTABLES | 0.00 |
| 4.- Total Ingresos Contables (4 = 1 + 2 + 3) | 229,396,415.06 |

Precisiones al formato de Conciliación de Ingresos

- a) Ingresos presupuestarios. Importe total de los ingresos devengados en el estado analítico de ingresos (presupuestario).
- b) Ingresos contables no presupuestarios. Representa el importe total de los ingresos contables que no tienen efectos presupuestarios.
- c) Ingresos presupuestarios no contables. Representa el importe total de los ingresos presupuestarios que no tienen efectos en los ingresos contables.
- d) Ingresos contables. Importe total de los ingresos reflejados en el estado de actividades.
- e) La conciliación se generará de forma periódica, cuando menos en la Cuenta Pública, y se presentará al final de las Notas de Desglose de las Notas a los Estados Financieros.



CUENTA PÚBLICA 2020

GOBIERNO MUNICIPAL 2018 - 2021



Período del 1 de Enero al 31 de diciembre de 2020

| Conciliación entre los Egresos Presupuestarios y los Gastos Contables | | |
|---|---|-----------------------|
| Informe Anual del 01 de Enero al 31 de Diciembre de 2020 | | |
| (Cifras en pesos) | | |
| 1. Total de Egresos Presupuestarios | | \$ 213,416,782 |
| 2. Menos Egresos Presupuestarios No Contables | | \$ - |
| 2.1 | Materias Primas y Materiales de Producción y Comercialización | |
| 2.2 | Materiales y Suministros | |
| 2.3 | Mobiliario y Equipo de Administración | |
| 2.4 | Mobiliario y Equipo Educativo y Recreativo | |
| 2.5 | Equipo e Instrumental Médico y de Laboratorio | |
| 2.6 | Vehículos y Equipo de Transporte | |
| 2.7 | Equipo de Defensa y Seguridad | |
| 2.8 | Maquinaria, Otros Equipos y Herramientas | |
| 2.9 | Activos Biológicos | |
| 2.1 | Bienes Inmuebles | |
| 2.11 | Activos Intangibles | |
| 2.12 | Obras Públicas en Bienes de Dominio Público | |
| 2.13 | Obras Públicas en Bienes Propios | |
| 2.14 | Acciones y Participaciones de Capital | |
| 2.15 | Compra de Títulos y Valores | |
| 2.16 | Concesión de Préstamos | |
| 2.17 | Inversiones en Fideicomisos, Mandatos y Otros Análogos | |
| 2.18 | Provisiones para Contingencias y Otras Erogaciones Especiales | |
| 2.18 | Amenización de la Deuda Pública | |
| 2.2 | Adeudos de Ejercicios Fiscales Anteriores (ADEFAS) | |
| 2.21 | Otros Egresos Presupuestarios No Contables | |
| 3. Más Gastos Contables No Presupuestarios | | \$ - |
| 3.1 | Estimaciones, Depreciaciones, Deterioros, Obsolescencia y Amortizaciones | |
| 3.2 | Provisiones | |
| 3.3 | Disminución de Inventarios | |
| 3.4 | Aumento por Insuficiencia de Estimaciones por Pérdida o Deterioro y Obsolescencia | |
| 3.5 | Aumento por Insuficiencia de Provisiones | |
| 3.6 | Otros Gastos | |
| 3.7 | Otros Gastos Contables No Presupuestarios | |
| 4. Total de Gastos Contables | | \$ 213,416,782 |



CUENTA PÚBLICA 2020

GOBIERNO MUNICIPAL 2018 - 2021



Período del 1 de Enero al 31 de diciembre de 2020

IV Formatos

Ley de Disciplina Financiera de las Entidades Federativas y Municipios.

1. Formato 1 Estado de Situación Financiera Detallado.
2. Formato 2 Informe Analítico de la Deuda Pública y Otros Pasivos.
3. Formato 3 Informe Analítico de Obligaciones Diferentes de Financiamientos.
4. Formato 4 Balance Presupuestario.
5. Formato 5 Estado Analítico de Ingresos Detallado.
6. Formato 6 Estado Analítico del Ejercicio del Presupuesto de Egresos Detallado.
 - a) Clasificación por Objeto del Gasto.
 - b) Clasificación Administrativa.
 - c) Clasificación Funcional.
 - d) Clasificación de servicios personales por Categoría.
7. Formato 7 a) y b) Proyecciones de Ingresos y Egresos.
8. Formato 7 c) y d) Resultados de Ingresos y Egresos.
9. Formato 8 Informe sobre estudios actuariales.
10. Guía de Cumplimiento.



MUNICIPIO DE ANAHUAC, N.L.

Cuenta Publica 2020

Forma 1 LEY DISCIPLINA FINANCIERA Estado de Situación Financiera Detallado



Informe acumulado del 01 de Enero al 31 de Diciembre de 2020.

| Concepto (i) | 3,020 | 3,019 | Concepto (j) | 2020 | 2019 |
|---|-------------------|-------------------|--|-------------------|-------------------|
| ACTIVO | | | PASIVO | | |
| Activo Circulante | | | Activo Circulante | | |
| a. Efectivo y Equivalentes (pa1+a2+a3+a4+a5+a6+a7) | 12,044,223 | 21,348,148 | a. Cuentas por Pagar a Corto Plazo (aa1+aa2+aa3+aa4+aa5+aa6+aa7+aa8+aa9) | 54,353,493 | 55,612,982 |
| a1) Efectivo | 180,000 | 70,200 | a1) Servicios Financieros por Pagar a Corto Plazo | 0 | 81,492 |
| a2) Bancos/Depositos | 11,054,150 | 75,277,943 | a2) Proveedores por Pagar a Corto Plazo | 328,020 | 4,327,079 |
| a3) Bancos/Depositos y Otros | 0 | 0 | a3) Contratistas por Obras Pùblicas por Pagar a Corto Plazo | 0 | 1,409,977 |
| a4) Inversiones Temporales (Hasta 3 meses) | 0 | 0 | a4) Participaciones y Aportaciones por Pagar a Corto Plazo | 0 | 0 |
| a5) Fondos con Afectación Especifica | 0 | 0 | a5) Transferencias Otorgadas por Pagar a Corto Plazo | 0 | 0 |
| a6) Depósitos de Fondos de Terceros en Garantía y/o Administración | 0 | 0 | a6) Intereses, Comisiones y otros Gastos de la Deuda Pública por Pagar a Corto Plazo | 0 | 0 |
| a7) Otros Efectivos y Equivalentes | 0 | 0 | a7) Retenciones y Contribuciones por Pagar a Corto Plazo | 0 | 0 |
| b. Derechos a Recibir Efectivo o Equivalentes (ba1+ba2+ba3+ba4+ba5+ba6+ba7) | 72,000 | 2,257,762 | a8) Devoluciones de la Ley de Ingresos por Pagar a Corto Plazo | 4,128,428 | 324,438 |
| b1) Inversiones Financieras de Corto Plazo | 0 | 0 | a9) Otras Cuentas por Pagar a Corto Plazo | 0 | 0 |
| b2) Cuentas por Cobrar a Corto Plazo | 0 | 0 | b. Documentos por Pagar a Corto Plazo (bb1+bb2+bb3) | 0 | 0 |
| b3) Deudas Diferidas por Cobrar a Corto Plazo | 0 | 0 | b1) Documentos Comerciales por Pagar a Corto Plazo | 0 | 0 |
| b4) Ingresos por Recopilar a Corto Plazo | 72,000 | 277,000 | b2) Documentos con Comisiones por Obras Pùblicas por Pagar a Corto Plazo | 0 | 0 |
| b5) Deudas por Arrejos de la Tesorería a Corto Plazo | 0 | 2,010,762 | b3) Otros Documentos por Pagar a Corto Plazo | 0 | 0 |
| b6) Préstamos Otorgados a Corto Plazo | 0 | 0 | c. Porción a Corto Plazo de la Deuda Pública a Largo Plazo (cc1+cc2) | 0 | 0 |
| b7) Otros Derechos a Recibir Efectivo o Equivalentes a Corto Plazo | 0 | 0 | c1) Porción a Corto Plazo de la Deuda Pública | 0 | 0 |
| c. Derechos a Recibir Bienes o Servicios (ca1+ca2+ca3+ca4) | 0 | 0 | c2) Porción a Corto Plazo de Arrendamiento Financiero | 0 | 0 |
| ca1) Anticipo a Proveedores por Adquisición de Bienes y Prestación de Servicios a Corto Plazo | 0 | 0 | d. Tributos y Vencidos a Corto Plazo | 0 | 0 |
| ca2) Anticipo a Proveedores por Adquisición de Bienes Inmuebles y Muebles a Corto Plazo | 0 | 0 | e. Pasivos Diferidos a Corto Plazo (ee1+ee2+ee3) | 0 | 0 |
| ca3) Anticipo a Proveedores por Adquisición de Bienes Intangibles a Corto Plazo | 0 | 0 | ee1) Ingresos Cobrados por Anticipado a Corto Plazo | 0 | 0 |
| ca4) Arrejos a Contratistas por Obras Pùblicas a Corto Plazo | 0 | 0 | ee2) Intereses Cobrados por Anticipado a Corto Plazo | 0 | 0 |
| d. Inventarios (ca1+ca2+ca3+ca4+ca5) | 0 | 0 | ee3) Otros Pasivos Diferidos a Corto Plazo | 0 | 0 |
| d1) Inventario de Mercancías para Venta | 0 | 0 | f. Fondos y Bienes de Terceros en Garantía y/o Administración e Corto Plazo (fd1+fd2+fd3+fd4+fd5+fd6) | 0 | 0 |
| d2) Inventario de Mercancías Terminadas | 0 | 0 | f1) Fondos en Garantía a Corto Plazo | 0 | 0 |
| d3) Inventario de Mercancías en Proceso de Elaboración | 0 | 0 | f2) Fondos en Administración a Corto Plazo | 0 | 0 |
| d4) Inventario de Materias Primas, Materiales y Suministros para Producción | 0 | 0 | f3) Fondos Contratistas a Corto Plazo | 0 | 0 |
| d5) Bienes en Tránsito | 0 | 0 | f4) Fondos de Fabricación, Materiales y Contratos Anticipos a Corto Plazo | 0 | 0 |
| e. Atracciones | 0 | 0 | f5) Otros Fondos de Terceros en Garantía y/o Administración a Corto Plazo | 0 | 0 |
| f. Estimación por Pérdida o Gubernio de Activos Circulantes (fe1+fe2) | 0 | 0 | f6) Vencidos y Bienes en Garantía a Corto Plazo | 0 | 0 |
| fe1) Salvaraciones para Cuentas Incobrables por Derechos a Recibir Efectivo o Equivalentes | 0 | 0 | g. Provisiones a Corto Plazo (gg1+gg2+gg3) | 2,339,167 | 0 |
| fe2) Estimación por Gubernio de Inventario | 0 | 0 | g1) Provision para Demandas y Juicios a Corto Plazo | 0 | 0 |
| g. Otros Activos Circulantes (ga1+ga2+ga3+ga4) | 0 | 0 | g2) Provision para Contingencias a Corto Plazo | 0 | 0 |
| ga1) Valores en Garantía | 0 | 0 | g3) Otras Provisiones a Corto Plazo | 2,339,167 | 0 |
| ga2) Bienes en Garantía (excluye deudas de fondos) | 0 | 0 | h. Otros Pasivos a Corto Plazo (hh1+hh2+hh3) | 0 | 0 |
| ga3) Bienes Derivados de Embargos, Descensos, Aseguramientos y Liquidación de Pago | 0 | 0 | h1) Ingresos por Clasificar | 0 | 0 |
| ga4) Adquisición con Fondos de Terceros | 0 | 0 | h2) Recaudación por Participar | 0 | 0 |
| h. Total de Activos Circulantes (hA = a + b + c + d + e + f + g) | 12,116,223 | 25,605,910 | h3) Otros Pasivos Circulantes | 0 | 0 |
| | | | hA. Total de Pasivos Circulantes (hA = a + b + c + d + e + f + g + h) | 5,692,660 | 6,612,982 |

DIFFERENCIAL 01- BALANCE DETALLADO



MUNICIPIO DE ANAHUAC, N.L.
Cuenta Pública 2020

Formato 1 LEY DISCIPLINA FINANCIERA
Estado de Situación Financiera Detallado

Informe acumulado del 01 de Enero al 31 de diciembre de 2020.



| Concepto (c) | 2020 | 2019 | Concepto (e) | 2020 | 2019 |
|--|-------------------|-------------------|---|------------|------------|
| Activo No Circulante | | | Activo No Circulante | | |
| a. Inversiones Financieras a Largo Plazo | 0 | 0 | a. Cuantías por Pagar a Largo Plazo | 0 | 0 |
| b. Derechos o Recibir Efectivo o Equivalentes a Largo Plazo | 0 | 0 | b. Documentos por Pagar a Largo Plazo | 0 | 0 |
| c. Bienes Inmuebles, Infraestructura y Construcciones en Proceso | 54,538,345 | 52,268,178 | c. Deuda Pública a Largo Plazo | 0 | 0 |
| d. Bienes Muebles | 20,658,576 | 19,489,478 | d. Pasivos Diferidos a Largo Plazo | 0 | 0 |
| e. Activos Intangibles | 0 | 0 | e. Fondos y Bienes de Termino en Garantía y/o en Administración a Largo Plazo | 0 | 0 |
| f. Depreciación, Deterioro y Amortización Acumulada de Bienes | 0 | 0 | f. Provisiones a Largo Plazo | 0 | 0 |
| g. Activos Diferidos | 0 | 0 | IB. Total de Pasivos No Circulantes (IB = a + b + c + d + e + f) | 0 | 0 |
| h. Estimación por Pérdida o Deterioro de Activos no Circulantes | 0 | 0 | II. Total del Pasivo (II = IA + IB) | 5,652,950 | 5,612,952 |
| i. Otros Activos no Circulantes | 0 | 0 | HACIENDA PÚBLICA/PATRIMONIO | | |
| II. Total de Activos No Circulantes (II = a + b + c + d + e + f + g + h + i) | 75,197,921 | 71,757,657 | IA. Hacienda Pública/Patrimonio Contribuido (IIA = a + b + c) | 0 | 0 |
| III. Total del Activo (III = IA + IB) | 87,314,138 | 97,391,507 | IIA. Hacienda Pública/Patrimonio Contribuido (IIA = a + b + c) | 0 | 0 |
| | | | a. Aportaciones | 0 | 0 |
| | | | IIIB. Hacienda Pública/Patrimonio Generado (IIIB = a + b + c + d + e) | 80,621,478 | 90,778,525 |
| | | | 3210. a. Resultados del Ejercicio (Anexo Desahorro) | 2,967,007 | 17,467,839 |
| | | | 3220. b. Resultados de Ejercicios Anteriores | 84,305,221 | 79,310,686 |
| | | | 323. c. Revaluas | 0 | 0 |
| | | | 3240. d. Reservas | -2,389,167 | 0 |
| | | | e. Rectificaciones de Resultados de Ejercicios Anteriores | -4,311,663 | 0 |
| | | | 325 | 0 | 0 |
| | | | III. Exceso o Insuficiencia en la Actualización de la Hacienda Pública/Patrimonio (III = a + b) | 0 | 0 |
| | | | III. Total Hacienda Pública/Patrimonio (III = IIA + IIIB + III) | 80,621,478 | 90,778,525 |
| | | | IV. Total del Pasivo y Hacienda Pública/Patrimonio (IV = II + III) | 87,314,138 | 97,391,507 |

10



MUNICIPIO DE ANAHUAC, N.L.
Cuenta Pública 2020
Formato 2 -LEY DE DISCIPLINA FINANCIERA
Informe Analítico de la Deuda Pública y Otros Pasivos



Informe Anual de 01 de enero al 31 de diciembre de 2020.

| Denominación de la Deuda Pública y Otros Pasivos (c) | Saldo al 01 de enero de 2020 | Disposiciones del Periodo (e) | Amortizaciones del Periodo (f) | Revaluaciones, Reclasificaciones y Otros Ajustes (g) | Saldo Final del Periodo 31 de diciembre de 2020. | Pago de intereses del Periodo (h) | Pago de Comisiones y demás costos asociados durante el Periodo (i) |
|---|------------------------------|-------------------------------|--------------------------------|--|--|-----------------------------------|--|
| 1. Deuda Pública (1=A+B) | 0.00 | 0.00 | 0.00 | 0.00 | 0.00 | 0.00 | 0.00 |
| A. Corto Plazo (A=1+a2+a3) | 0.00 | 0.00 | 0.00 | 0.00 | 0.00 | 0.00 | 0.00 |
| a1) Instituciones de Crédito | | | | | | | |
| a2) Títulos y Valores | | | | | | | |
| a3) Arrendamientos Financieros | | | | | | | |
| B. Largo Plazo (B=b1+b2+b3) | 0.00 | 0.00 | 0.00 | 0.00 | 0.00 | 0.00 | 0.00 |
| b1) Instituciones de Crédito | | | | | | | |
| b2) Títulos y Valores | | | | | | | |
| b3) Arrendamientos Financieros | | | | | | | |
| 2. Otros Pasivos | 4,353,492.91 | 0.00 | 0.00 | 0.00 | 4,353,492.91 | 0.00 | 0.00 |
| 3. Total de la Deuda Pública y Otros Pasivos (3=1+2) | 4,353,492.91 | 0.00 | 0.00 | 0.00 | 4,353,492.91 | 0.00 | 0.00 |
| 4. Deuda Contingente 1 (informativo) | 2,338,167.00 | | | | 2,338,167.00 | | |
| 5. Valor de Instrumentos Bono Cupón Cero 2 | | | | | | | |

| Coligaciones a Corto Plazo | Monto Contratado | Plazo Puzado | Tasa de Interés | Comisiones y Costos Relacionados | Tasa Efectiva |
|----------------------------|------------------|--------------|-----------------|----------------------------------|---------------|
| | - | | | | |



MUNICIPIO DE ANAHUAC, N.L.

Cuenta Pública 2020

Formato 3 - LEY DE DISCIPLINA FINANCIERA

Informe Analítico de Obligaciones Diferentes de Financiamientos



Informe Anual del 01 de enero al 31 de diciembre de 2020.

| Denominación de las Obligaciones Diferentes de Financiamiento (c) | Fecha del Contrato (d) | Fecha de inicio de operación del proyecto (e) | Fecha de vencimiento (f) | Monto de la inversión pactado (g) | Pago pactado (h) | Monto promedio mensual del pago de la contraprestación (i) | Monto promedio mensual del pago de la contraprestación correspondiente al pago de inversión (j) | Monto pagado de la inversión al 01 de enero de 2020 (k) | Monto pagado de la inversión actualizado al 31 de diciembre de 2020 (l) | Saldo pendiente por pagar de la inversión al 31 de diciembre de 2020 (m = g - l) |
|---|------------------------|---|--------------------------|-----------------------------------|------------------|--|---|---|---|--|
| A. Asociaciones Público Privadas (APP's) (A=a+b+c+d) a) APP 1 b) APP 2 c) APP 3 d) APP XX | | | | | | | | | | |
| B. Otros Instrumentos (B=s+b+c+d) s) Otro instrumento b) Otro instrumento c) Otro instrumento | | | | | | | | | | |
| C. Total de Obligaciones Diferentes de Financiamiento (C=A+B) | | | | | | | | | | |
| SIN MOVIMIENTOS | | | | | | | | | | |



Municipio de Anahuac, N.L.

Cuenta Pública 2020

Formato 4 Ley de Disciplinas Financieras -Balance Presupuestario

Informe Anual del 01 Enero al 31 de Diciembre de 2020



| Concepto | Estimado/ Aprobado | Devengado | Recaudado/ Pagado |
|--|-------------------------------|--------------------|------------------------------|
| A. Ingresos Totales (A = A1+A2+A3) | 393,495,564 | 229,396,415 | 129,396,415 |
| A1. Ingresos de Libre Disposición | 364,386,332 | 204,429,916 | 204,429,916 |
| A2. Transferencias Federales Etiquetadas | 25,109,232 | 24,966,499 | 24,966,499 |
| A3. Financiamiento Neto | | | |
| B. Egresos Presupuestarios¹ (E = B1+B2) | 393,495,562 | 230,970,820 | 130,526,759 |
| B1. Gasto No Etiquetado (sin incluir Amortización de la Deuda Pública) | 172,063,454 | 200,442,846 | 199,998,785 |
| B2. Gasto Etiquetado (sin incluir Amortización de la Deuda Pública) | 21,432,108 | 30,527,974 | 30,527,974 |
| C. Remanentes del Ejercicio Anterior (C = C1 + C2) | 11,232,709 | 11,232,707 | 11,232,707 |
| C1. Remanentes de Ingresos de Libre Disposición aplicados en el periodo | 5,513,937 | 5,513,937 | 5,513,937 |
| C2. Remanentes de Transferencias Federales Etiquetadas aplicados en el periodo | 5,718,770 | 5,718,770 | 5,718,770 |
| I. Balance Presupuestario (I = A - B + C) | 11,232,709 | 9,658,301 | 10,102,362 |
| II. Balance Presupuestario sin Financiamiento Neto (II = I - A3) | 11,232,709 | 9,658,301 | 10,102,362 |
| III. Balance Presupuestario sin Financiamiento Neto y sin Remanentes del Ejercicio Anterior (III= II - C) | 2 | -1,574,406 | -1,130,345 |
| Concepto | Aprobado | Devengado | Pagado |
| E. Intereses, Comisiones y Gastos de la Deuda (E = E1+E2) | 0 | 0 | 0 |
| E1. Intereses, Comisiones y Gastos de la Deuda con Gasto No Etiquetado | 0 | 0 | 0 |
| E2. Intereses, Comisiones y Gastos de la Deuda con Gasto Etiquetado | 0 | 0 | 0 |
| IV. Balance Primario (IV = III + E) | 2 | -1,574,406 | -1,130,345 |
| Concepto | Estimado/ Aprobado | Devengado | Recaudado/ Pagado |
| F. Financiamiento (F = F1 + F2) | 0 | 0 | 0 |
| F1. Financiamiento con Fuente de Pago de Ingresos de Libre Disposición | 0 | 0 | 0 |
| F2. Financiamiento con Fuente de Pago de Transferencias Federales Etiquetadas | | | |