



# Municipio de Anahuac, N.L.

Cuenta Pública 2020

Formato 4 Ley de Disciplina Financiera -Balance Presupuestario

Informe Anual del 01 Enero al 31 de Diciembre de 2020



Concepto	Estimado/ Aprobado	Devengado	Recaudado/ Pagado
<b>A. Ingresos Totales (A = A1+A2+A3)</b>	<b>393,495,564</b>	<b>229,396,415</b>	<b>229,396,415</b>
A1. Ingresos de Libre Disposición	164,380,332	204,429,916	204,429,916
A2. Transferencias Federales Etiquetadas	25,109,232	24,966,499	24,966,499
A3. Financiamiento Neto			
<b>B. Egresos Presupuestarios (B = B1+B2)</b>	<b>353,495,562</b>	<b>230,970,820</b>	<b>230,326,759</b>
B1. Gasto No Etiquetado (sin incluir Amortización de la Deuda Pública)	172,063,454	200,442,846	199,998,785
B2. Gasto Etiquetado (sin incluir Amortización de la Deuda Pública)	21,432,108	30,527,974	30,527,974
<b>C. Remanentes del Ejercicio Anterior ( C = C1 + C2 )</b>	<b>11,232,709</b>	<b>11,232,707</b>	<b>11,232,707</b>
C1. Remanentes de Ingresos de Libre Disposición aplicados en el periodo	5,513,937	5,513,937	5,513,937
C2. Remanentes de Transferencias Federales Etiquetadas aplicados en el periodo	5,718,770	5,718,770	5,718,770
<b>L. Balance Presupuestario (I = A - B + C)</b>	<b>11,232,709</b>	<b>9,658,301</b>	<b>10,302,362</b>
<b>II. Balance Presupuestario sin Financiamiento Neto (II = I - A3)</b>	<b>11,232,709</b>	<b>9,658,301</b>	<b>10,302,362</b>
<b>III. Balance Presupuestario sin Financiamiento Neto y sin Remanentes del Ejercicio Anterior (III= II - C)</b>	<b>2</b>	<b>-1,374,406</b>	<b>-1,130,345</b>
<b>Concepto</b>	<b>Aprobado</b>	<b>Devengado</b>	<b>Pagado</b>
<b>E. Intereses, Comisiones y Gastos de la Deuda (E = E1+E2)</b>	<b>0</b>	<b>0</b>	<b>0</b>
E1. Intereses, Comisiones y Gastos de la Deuda con Gasto No Etiquetado	0	0	0
E2. Intereses, Comisiones y Gastos de la Deuda con Gasto Etiquetado	0	0	0
<b>IV. Balance Primario (IV = III + E)</b>	<b>2</b>	<b>-1,574,406</b>	<b>-1,130,345</b>
<b>Concepto</b>	<b>Estimado/ Aprobado</b>	<b>Devengado</b>	<b>Recaudado/ Pagado</b>
<b>F. Financiamiento (F = F1 + F2)</b>	<b>0</b>	<b>0</b>	<b>0</b>
F1. Financiamiento con Fuente de Pago de Ingresos de Libre Disposición	0	0	0
F2. Financiamiento con Fuente de Pago de Transferencias Federales Etiquetadas			



# Municipio de Anahuac, N.L.

Cuenta Pública 2020

Formato 4 Ley de Disciplinas Financiera -Balance Presupuestario

Informe Anual del 01 Enero al 31 de Diciembre de 2020



Concepto	Estimado/ Aprobado	Devengado	Recaudado/ Pagado
<b>G. Amortización de la Deuda (G = G1 + G2)</b>	0	0	0
G1. Amortización de la Deuda Pública con Gasto No Etiquetado	0	0	0
G2. Amortización de la Deuda Pública con Gasto Etiquetado	0	0	0
<b>A3. Financiamiento Neto (A3 = F - G)</b>	0	0	0
<b>Concepto</b>	<b>Estimado/ Aprobado</b>	<b>Devengado</b>	<b>Recaudado/ Pagado</b>
A1. Ingresos de Libre Disposición	164,386,332	204,429,916	204,429,916
A3.1 Financiamiento Neto con Fuente de Pago de Ingresos de Libre Disposición (A3.1 = F1 - G1)	0	0	0
F1. Financiamiento con Fuente de Pago de Ingresos de Libre Disposición	0	0	0
G1. Amortización de la Deuda Pública con Gasto No Etiquetado	0	0	0
B1. Gasto No Etiquetado (sin incluir Amortización de la Deuda Pública)	172,063,454	200,442,846	199,998,785
C1. Remanentes de Ingresos de Libre Disposición aplicados en el periodo	0	0	0
<b>V. Balance Presupuestario de Recursos Disponibles (V = A1 + A3.1 - B1 + C1)</b>	<b>-7,677,122</b>	<b>3,987,070</b>	<b>4,431,131</b>
<b>VI. Balance Presupuestario de Recursos Disponibles sin Financiamiento Neto (VI = V - A3.1)</b>	<b>0</b>	<b>0</b>	<b>0</b>
<b>Concepto</b>	<b>Estimado/ Aprobado</b>	<b>Devengado</b>	<b>Recaudado/ Pagado</b>
A2. Transferencias Federales Etiquetadas	25,109,232	24,960,499	24,966,699
A3.2 Financiamiento Neto con Fuente de Pago de Transferencias Federales Etiquetadas (A3.2 = F2 - G2)	0	0	0
F2. Financiamiento con Fuente de Pago de Transferencias Federales Etiquetadas	0	0	0
G2. Amortización de la Deuda Pública con Gasto Etiquetado	0	0	0
B2. Gasto Etiquetado (sin incluir Amortización de la Deuda Pública)	21,432,108	30,527,974	30,527,974
C2. Remanentes de Transferencias Federales Etiquetadas aplicados en el periodo	5,718,770	5,718,770	5,718,770
<b>VII. Balance Presupuestario de Recursos Etiquetados (VII = A2 + A3.2 - B2 + C2)</b>	<b>33,395,894</b>	<b>157,294</b>	<b>157,294</b>
<b>VIII. Balance Presupuestario de Recursos Etiquetados sin Financiamiento Neto (VIII = VII - A3.2)</b>	<b>0</b>	<b>0</b>	<b>0</b>



**MUNICIPIO DE ANAHUAC, N.L.**  
**Cuenta Pública 2020**  
**Formato 5 - LEY DE DISCIPLINA FINANCIERA**  
**Estado Analítico de Ingresos Detallado**



**Informe Anual del 01 de enero al 31 de diciembre de 2020.**

Concepto	Ingreso					Diferencia
	Estimado	Ampliaciones/ (Reducciones)	Modificado	Devengado	Recaudado	
<b>Ingresos de Libre Disposición</b>						
A. Impuestos	4,071,850	-	4,071,850	3,503,274	3,503,274	478,576
B. Cuotas y Aportaciones de Seguridad Social						
C. Contribuciones de Mejoras						
D. Derechos	378,804	-	378,804	954,744	954,744	577,940
E. Productos	18,503	-	18,503	30,484	30,484	10,981
F. Aprovechamientos	84,381	-	84,381	30,100	30,100	54,281
G. Ingresos por Ventas de Bienes y Servicios	1,287,968	-	1,287,968	1,737,700	1,737,700	449,732
<b>H. Participaciones</b>	<b>144,817,442</b>	-	<b>144,817,442</b>	<b>140,895,814</b>	<b>140,895,814</b>	<b>4,131,628</b>
(H1+H2+H3+H4+H5+H6+H7+H8+H9+H10+H11)						
H1) Fondo General de Participaciones	57,018,033	-	57,018,033	53,932,233	53,932,233	3,085,800
H2) Fondo de Fomento Municipal	9,684,292	-	9,684,292	9,871,813	9,871,813	122,649
H3) Fondo de Fiscalización y Recaudación	2,043,843	-	2,043,843	2,877,187	2,877,187	933,344
H4) Fondo de Compensación						
H5) Fondo de Extracción de Hidrocarburos	301,885	-	301,885	73,816	73,816	228,069
H6) Impuesto Especial Sobre Producción y Servicios	2,057,113	-	2,057,113	1,588,888	1,588,888	468,224
H7) 0.138% de la Recaudación Federal Participante	60,070,934	-	60,070,934	67,825,033	67,825,033	7,754,099
H8) 3.17% Sobre Extracción de Petróleo						
H9) Gasolinas y Diésel	786,723	-	786,723	724,176	724,176	62,547
H10) Fondo del Impuesto Sobre la Renta	12,842,049	-	12,842,049	2,462,840	2,462,840	10,379,209
H11) Fondo de Estabilización de los Ingresos de las Entidades Federativas						
<b>Otros Fondos</b>						
I. Incentivos Derivados de la Colaboración Fiscal						
(I1+I2+I3+I4+I5)						
I1) Tenencia o Uso de Vehículos	3,500,264	-	3,500,264	1,886,032	1,886,032	1,614,232
I2) Fondo de Compensación IBAM	361,972	-	361,972	185,765	185,765	176,207
I3) Impuesto Sobre Automóviles Nuevos						
I4) Fondo de Compensación de Represas-Intermedias	1,670,137	-	1,670,137	1,594,979	1,594,979	75,158
I5) Otros Incentivos Económicos						
I6) Control Vehicular	468,155	-	468,155	105,288	105,288	362,867
<b>J. Transferencias</b>						
K. Convenios						
Convenios de Descentralización	13,861,093	-	13,861,093	55,501,768	55,501,768	41,640,675
Fondo Seguridad Municipal	11,228,120	-	11,228,120	14,273,388	14,273,388	3,045,268
				7,012,837	7,012,837	7,012,837



MUNICIPIO DE ANAHUAC, N.L.

Cuenta Publica 2020


Formato 5 - LEY DE DISCIPLINA FINANCIERA

Estado Analitico de Ingresos Detallado



Informe Anual del 01 de enero al 31 de diciembre de 2020.

Concepto	Ingreso					Diferencia
	Estimado	Ampliaciones/ (Reducciones)	Modificado	Devengado	Recaudado	
Fondo de Desarrollo Municipal	2,832,973	-	2,832,973	9,454,757	9,454,757	6,621,784
Provisiones Económicas	-	-	-	20,149,000	20,149,000	20,149,000
Proyectos de Infraestructura Mipal	-	-	-	2,611,985	2,611,985	2,611,985
Otros Convenios de Descentralización	-	-	-	2,000,000	2,000,000	2,000,000
<b>L. Otros Ingresos de Libre Disposición (L-11+12)</b>	-	-	-	-	-	-
(1) Participaciones en Ingresos Locales	-	-	-	-	-	-
(2) Otros Ingresos de Libre Disposición	-	-	-	-	-	-
<b>I. Total de Ingresos de Libre Disposición</b>	<b>167,019,305</b>	<b>-</b>	<b>167,019,305</b>	<b>204,428,916</b>	<b>204,428,916</b>	<b>37,410,611</b>
<b>(I=A+B+C+D-E+F+G+H+I+J+K+L)</b>						
Ingresos Excedentes de Ingresos de Libre Disposición	-	-	-	-	-	-
Transferencias Federales Elijetadas (Incluye Estatales-Elijetadas)	-	-	-	-	-	-
<b>A. Aportaciones (A=a1+a2+a3+a4+a5+a6+a7+a8)</b>	<b>26,478,259</b>	<b>-</b>	<b>26,478,259</b>	<b>24,566,459</b>	<b>24,566,459</b>	<b>1,911,800</b>
a1) Fondo de Aportaciones para la Nómina Educativa y Gasto Operativo	-	-	-	-	-	-
a2) Fondo de Aportaciones para los Servicios de Salud	-	-	-	-	-	-
a3) Fondo de Aportaciones para la Infraestructura Social	24,088,059	-	24,088,059	11,978,997	11,978,997	2,109,102
a4) Fondo de Aportaciones para el Fortalecimiento de los Municipios y de las Demarcaciones Territoriales del Distrito Federal	12,388,160	-	12,388,160	12,987,502	12,987,502	599,342
a5) Fondo de Aportaciones Múltiples	-	-	-	-	-	-
a6) Fondo de Aportaciones para la Educación Tecnológica y de Adultos	-	-	-	-	-	-
a7) Fondo de Aportaciones para la Seguridad Pública de los Estados y del Distrito Federal	-	-	-	-	-	-
a8) Fondo de Aportaciones para el Fortalecimiento de las Entidades Federativas	-	-	-	-	-	-
<b>B. Convenios (B=b1+b2+b3+b4)</b>	<b>-</b>	<b>-</b>	<b>-</b>	<b>-</b>	<b>-</b>	<b>-</b>
b1) Convenios de Protección Social en Salud	-	-	-	-	-	-
b2) Convenios de Descentralización(Fondo Desarrollo Municipal)	-	-	-	-	-	-
b3) Convenios de Reasignación	-	-	-	-	-	-
b4) Otros Convenios y Subsidios	-	-	-	-	-	-
<b>C. Fondos Distintos de Aportaciones (C=c1+c2)</b>	<b>-</b>	<b>-</b>	<b>-</b>	<b>-</b>	<b>-</b>	<b>-</b>
c1) Fondo para Entidades Federativas y Municipios Productores de Hidrocarburos	-	-	-	-	-	-
c2) Fondo Minero	-	-	-	-	-	-
<b>D. Transferencias, Subsidios y Subvenciones, y Ransiones y Jubilaciones</b>	<b>-</b>	<b>-</b>	<b>-</b>	<b>-</b>	<b>-</b>	<b>-</b>



MUNICIPIO DE ANAHUAC, N.L.

Cuenta Publica 2020

Fórmula 5 - LEY DE DISCIPLINA FINANCIERA

Estado Analítico de Ingresos Detallado



Informe Anual del 01 de enero al 31 de diciembre de 2020.

Concepto	Ingreso					Diferencia
	Estimado	Ampliaciones/ (Reducciones)	Modificado	Devengado	Receivado	
E. Otras Transferencias Federales Etiquetadas						
II. Total de Transferencias Federales Etiquetadas (II = A + B + C + D + E)	26,476,259	-	26,476,259	24,966,489	24,966,489	1,509,760
III. Ingresos Derivados de Financiamientos (III = A)	-	-	-	-	-	-
A. Ingresos Derivados de Financiamientos	193,495,564	-	193,495,564	229,396,415	229,396,415	35,900,851
IV. Total de Ingresos (IV = I + II + III)						



**Municipio de Anahuac N.L.  
Cuenta Publica 2020**

**LDF - Estado Analítico del Ejercicio del Presupuesto de Egresos**

**Formato 6 a) Clasificación del Objeto del Gasto**

Informe Anual del 01 de Enero al 31 de Diciembre de 2020



Concepto	E G R E S O S					Sub-Ejercicio
	1	2	3 = (1 + 2)	4	5	
	Aprobado	Ampliaciones (Reducciones)	Modificado	Devengado	Pagado	
TOTAL GENERAL	183,465,582	19,971,220	203,436,802	200,970,820	200,626,788	17,854,838
TOTAL GASTO NO ETIQUETADO	183,465,582	1,510,888	184,976,470	200,442,848	199,890,788	8,458,171
1000 SERVICIOS PERSONALES	70,620,844	11,483,742	82,104,586	81,998,828	81,997,820	3,662,850
1100 REMUNERACIONES AL PERSONAL DE CARACTER PERMANENTE	53,269,350	23,341,697	76,611,047	32,555,728	32,555,728	2,900,075
1200 REMUNERACIONES AL PERSONAL DE CARACTER TRANSITORIO	6,976,782	1,132,853	8,109,635	5,843,869	5,843,869	-
1300 REMUNERACIONES ADICIONALES Y ESPECIALES	5,512,980	2,825,044	8,338,024	8,338,024	8,338,024	-
1400 SEGURIDAD SOCIAL	3,364,732	10,072,529	13,437,261	13,402,008	13,400,804	65,652
1500 OTRAS PRESTACIONES SOCIALES Y ECONOMICAS	1,455,220	92,975	1,548,195	1,549,195	1,549,195	-
1600 PREVISIONES	-	-	-	-	-	-
1700 PAGO DE ESTIMULOS A SERVIDORES PUBLICOS	-	-	-	-	-	-
2000 MATERIALES Y SUMINISTROS	45,482,327	1,384,026	46,866,353	32,948,033	32,880,882	8,847,832
2100 MATERIALES DE ADMINISTRACION, EMISION DE DOCUMENTOS Y ARTICULOS	2,146,057	365,915	2,511,972	1,780,172	1,728,381	-
2200 ALIMENTOS Y UTENSILIOS	1,236,905	136,005	1,372,910	1,374,010	1,380,070	-
2300 MATERIAS PRIMAS Y MATERIALES DE PRODUCCION Y COMERCIALIZACION	10,562,344	3,367,120	13,929,464	6,984,003	6,984,003	211,221
2400 MATERIALES Y ARTICULOS DE CONSTRUCCION Y DE REPARACION	107,343	47,132	154,475	154,475	154,475	-
2500 PRODUCTOS QUIMICOS, FARMACEUTICOS Y DE LABORATORIO	16,286,616	4,172,223	20,458,839	12,000,885	12,000,885	83,800
2600 COMBUSTIBLES, LUBRICANTES Y ADITIVOS	-	-	-	-	-	-
2700 VESTUARIO, BLANCOS, PRENDAS DE PROTECCION Y ARTICULOS DEPORTIVOS	1,056,456	777,654	1,834,110	318,042	318,042	-
2800 MATERIALES Y SUMINISTROS PARA SEGURIDAD	156,080	118,128	274,208	37,932	37,932	-
2900 HERRAMIENTAS, REFACCIONES Y ACCESORIOS MENORES	13,909,373	7,233,875	21,143,248	30,286,532	30,274,003	9,152,254
3000 SERVICIOS GENERALES	47,852,950	6,484,614	54,337,564	64,431,601	64,132,444	5,042
3100 SERVICIOS BASICOS	8,503,268	6,925,270	15,428,538	1,084,023	1,084,023	693,973
3200 SERVICIOS DE ARRENDAMIENTO	7,546,547	17,036,128	24,582,675	24,534,747	24,360,787	87,828
3300 SERVICIOS PROFESIONALES, CIENTIFICOS, TECNICOS Y OTROS SERVICIOS	747,926	1,674,667	2,422,593	2,422,463	2,422,463	-
3400 SERVICIOS FINANCIEROS, BANCARIOS Y COMERCIALES	1,239,043	513,174	1,752,217	725,616	725,669	253
3500 SERVICIOS DE INSTALACION, REPARACION, MANTENIMIENTO Y CONSERVACION	18,308,487	303,156	18,611,643	15,790,950	15,790,950	878,093
3600 SERVICIOS DE COMUNICACION SOCIAL Y PUBLICIDAD	2,285,742	103,352	2,389,094	2,182,360	2,182,360	-
3700 SERVICIOS DE TRASLADO Y VIATICOS	2,858,382	481,167	3,339,549	2,375,195	2,375,195	-
3800 SERVICIOS OFICIALES	7,770,107	5,237,250	13,007,357	4,132,667	4,062,357	1,600,000
3900 OTROS SERVICIOS GENERALES	636,670	690,976	1,327,646	1,183,330	1,128,370	44,210



**Municipio de Anahuac N.L.  
Cuenta Publica 2020**

**LDF - Estado Analítico del Ejercicio del Presupuesto de Egresos**

**Formato 6 a) Clasificación del Objeto del Gasto**

Informe Anual del 01 de Enero al 31 de Diciembre de 2020.



Concepto	E G R E S O S						
	Aprobado	Ampliaciones/ (Reducciones)	Modificado	Devengado	Pagado	Sub-Ejercicio	
	1	2	3 = (1 + 2)	4	5	6 = (3 + 4)	
4000 TRANSFERENCIAS, ASIGNACIONES, SUBSIDIOS Y OTRAS AYUDAS	22,456,878	1,918,883	24,375,761	21,136,520	21,062,071	3,234,821	
4100 TRANSFERENCIAS INTERNAS Y ASIGNACIONES AL SECTOR PÚBLICO	-	-	-	-	-	-	
4300 SUBSIDIOS Y SUBVENCIÓNES	-	-	-	-	-	-	
4400 AYUDAS SOCIALES	22,456,878	1,918,883	24,375,761	21,136,520	21,062,071	3,234,821	
4500 PENSIONES Y JUBILACIONES	-	-	-	-	-	-	
4600 TRANSFERENCIAS A FIDEICOMISOS, MANDATOS Y OTROS ANALÓGOS	-	-	-	-	-	-	
4700 TRANSFERENCIAS A LA SEGURIDAD SOCIAL	-	-	-	-	-	-	
4800 DONATIVOS	-	-	-	-	-	-	
4900 TRANSFERENCIAS AL EXTERIOR	-	-	-	-	-	-	
5000 BIENES MUEBLES, INMUEBLES E INTANGIBLES	2,694,294	2,483,512	410,782	415,782	410,782	-	
5100 MOBILIARIO Y EQUIPO DE ADMINISTRACIÓN	343,996	6,459	350,454	350,454	350,454	-	
5200 MOBILIARIO Y EQUIPO EDUCACIONAL Y RECREATIVO	42,030	42,630	-	-	-	-	
5300 EQUIPO E INSTRUMENTAL MÉDICO Y DE LABORATORIO	16,875	16,875	-	-	-	-	
5400 VEHÍCULOS Y EQUIPO DE TRANSPORTE	123,560	123,560	-	-	-	-	
5500 EQUIPO DE DEFENSA Y SEGURIDAD	1,056,320	1,056,320	-	-	-	-	
5600 MAQUINARIA, OTROS EQUIPOS Y HERRAMIENTAS	260,907	260,907	60,328	60,328	60,328	-	
5700 ACTIVOS BIOLÓGICOS	-	-	-	-	-	-	
5800 BIENES INMUEBLES	250,008	250,008	-	-	-	-	
5900 ACTIVOS INTANGIBLES	-	-	-	-	-	-	
6000 INVERSIÓN PÚBLICA	4,060,169	5,437,119	9,527,285	9,527,285	9,527,285	-	
6100 OBRA PÚBLICA EN BIENES PROPIOS	4,060,169	5,437,119	9,527,285	9,527,285	9,527,285	-	
<b>TOTAL GASTO ETIQUETADO</b>	-	21,432,109	31,482,108	30,627,974	30,627,974	9,095,066	
1000 SERVICIOS PERSONALES	-	8,113,817	8,113,817	5,283,311	5,283,311	2,830,506	
1100 REMUNERACIONES AL PERSONAL DE CARÁCTER PERMANENTE	-	8,113,817	8,113,817	5,227,750	5,227,750	2,885,868	
1400 SEGURIDAD SOCIAL	-	-	-	55,652	55,652	55,652	
2000 MATERIALES Y SUMINISTROS	-	-	-	448,011	448,011	448,011	
2400 MATERIALES Y ARTÍCULOS DE CONSTRUCCIÓN Y DE REPARACION	-	-	-	211,221	211,221	211,221	
2500 COMBUSTIBLES, LUBRICANTES Y ADITIVOS	-	-	-	93,500	93,500	93,500	
2500 HERRAMIENTAS, REPARACIONES Y ACCESORIOS MEMORES	-	-	-	143,290	143,290	143,290	
3000 SERVICIOS GENERALES	-	6,194,080	6,194,080	7,799,889	7,799,889	1,604,809	



**Municipio de Anahuac N.L.  
Cuenta Publica 2020**



**LDF - Estado Analítico del Ejercicio del Presupuesto de Egresos**

**Formato 6 a) Clasificación del Objeto del Gasto**

Informe Anual del 01 de Enero al 31 de Diciembre de 2020

Concepto	E G R E S O S					Sub-Ejercicio
	Aprobado 1	Ampliaciones/ (Reducciones) 2	Modificado 3 = (1 + 2)	Devengado 4	Pagado 5	
3100 SERVICIOS BASICOS	-	6,194,080	6,194,080	6,788,053	6,788,053	593,973
3200 SERVICIOS DE ARRENDAMIENTO	-	-	-	87,528	87,528	87,528
3300 SERVICIOS PROFESIONALES, CIENTIFICOS, TECNICOS Y OTROS SERVICIOS	-	-	-	-	-	-
3400 SERVICIOS FINANCIEROS, BANCARIOS Y COMERCIALES	-	-	-	-	-	-
3500 SERVICIOS DE INSTALACION, REPARACION, MANTENIMIENTO Y CONSERVACION	-	-	-	878,660	878,660	878,660
3600 OTROS SERVICIOS GENERALES	-	-	-	44,215	44,215	44,215
4000 TRANSFERENCIAS, ASIGNACIONES, SUBSIDIOS Y OTRAS AYUDAS	-	7,124,411	7,124,411	16,987,763	16,987,763	9,873,352
4400 AYUDAS SOCIALES	-	7,124,411	7,124,411	16,987,763	16,987,763	9,873,352





**Municipio de Anahuac N.L.**  
**Cuenta Publica 2020**



**LDF - Estado Analítico del Ejercicio del Presupuesto de Egresos**  
**Formato 6 b) Clasificación Administrativa**

Informe Anual del 01 de enero al 31 de Diciembre de 2020

Concepto	E G R E S O S						Sub-Ejercicio 6 = ( 3 - 4 )
	Aprobado	Ampliaciones/ (Reducciones)	Modificado	Devengado	Pagado	5	
	1	2	3 = (1 + 2)	4	5		
<b>TOTAL GENERAL</b>	193,495,562	19,931,220	213,426,782	230,970,820	230,526,759		-17,554,038
<b>TOTAL GASTO NO ETIQUETADO</b>	193,495,562	-1,510,888	191,984,674	200,442,848	199,985,785		-5,458,171
0100 PRESIDENCIA MUNICIPAL	175,249,294	-11,172,893	164,076,401	-181,709,911	181,320,827		-17,633,510
0103 IMAGEN INSTITUCIONAL	0	719,818	719,818	719,818	719,818		0
0200 SECRETARIA DEL AYUNTAMIENTO	135,965	134,227	270,192	270,182	270,182		0
0300 SEC DE FINANZAS Y TESORERIA	5,935,366	58,770	6,000,136	58,517	58,770		253
0400 SEC DE OBRAS PUBLICAS	0	21,687,410	21,687,410	15,984,887	15,984,887		11,067,512
0500 SECRETARIA DE DESARROLLO SOCIA	0	98,919	98,919	98,919	98,919		0
0800 SEC DE SEGURIDAD PUBLICA	12,174,945	-12,476,591	-301,646	1,581,180	1,525,850		-1,882,826
1300 SANIDAD	0	39,453	39,453	39,453	39,453		0
<b>E G R E S O S</b>							
Concepto	Aprobado	Ampliaciones/ (Reducciones)	Modificado	Devengado	Pagado	5	Sub-Ejercicio 8 = ( 3 - 4 )
	1	2	3 = (1 + 2)	4	5		
	<b>TOTAL GASTO ETIQUETADO</b>	0	21,432,108	21,432,108	30,527,974	30,527,974	
0100 PRESIDENCIA MUNICIPAL	0	14,027,783	14,027,783	9,815,504	9,815,504		4,212,289
0103 IMAGEN INSTITUCIONAL	0	0	0	0	0		0
0200 SECRETARIA DEL AYUNTAMIENTO	0	0	0	0	0		0
0400 SEC DE OBRAS PUBLICAS	0	0	0	15,190,982	15,190,982		-15,190,982
0500 SECRETARIA DE DESARROLLO SOCIA	0	0	0	0	0		0
0800 SEC DE SEGURIDAD PUBLICA	0	7,404,315	7,404,315	5,521,459	5,521,489		1,602,828
1000 SECRETARIA DE EDUCACION Y DEP	0	0	0	0	0		0



Municipio de Anahuac N.L.  
Cuarto Trimestre 2020



LDF - Estado Analítico del Ejercicio del Presupuesto de Egresos  
Formato 6 c) Clasificación Funcional (Finalidad y Función)  
Informe Anual del 01 de Enero al 31 de Diciembre de 2020

Concepto	E G R E S O S							Sub-Ejercicio 5 = ( 3 - 4 )
	Aprobado	Ampliaciones/ (Reducciones)	Modificado	Devengado	Pagado			
	1	2	3 = (1 + 2)	4	5			
<b>TOTAL GENERAL</b>	193,486,662	19,921,220	213,418,782	330,970,820	230,626,799			-17,564,038
<b>TOTAL GASTO NO ETIQUETADO</b>	193,486,662	-1,610,688	191,894,674	200,442,346	199,998,795			-6,486,171
<b>01 GOBIERNO</b>	94,048,226	-26,429,400	67,618,828	73,434,367	73,366,743			-6,816,529
0101 LEGISLACIÓN	0	0	0	0	0			0
0102 JUSTICIA	0	0	0	0	0			0
0103 COORDINACIÓN DE LA POLÍTICA DE GOBIERNO	46,671,436	12,280,786	57,957,220	56,196,265	56,167,869			2,890,354
0104 RELACIONES EXTERIORES	0	0	0	0	0			0
0105 ASUNTOS FINANCIEROS Y HACIENDARIOS	2,708,596	-470,749	2,437,757	2,437,304	2,418,725			253
0106 SEGURIDAD NACIONAL	0	0	0	0	0			0
0107 ASUNTOS DE ORDEN PÚBLICO Y DE SEGURIDAD INTERIOR	43,643,010	-37,713,172	6,129,838	14,796,574	14,736,795			-6,066,736
0108 OTROS SERVICIOS GENERALES	1,626,277	-731,263	1,094,014	1,094,014	1,093,274			0
<b>02 DESARROLLO SOCIAL</b>	98,384,918	25,185,806	123,570,723	126,213,366	126,649,047			-2,942,643
0201 PROTECCIÓN AMBIENTAL	5,388,300	-358,591	5,029,709	5,029,709	5,029,709			0
0202 VIVIENDA Y SERVICIOS A LA COMUNIDAD	46,647,434	30,602,273	78,449,707	78,896,982	78,762,143			480,014
0203 SALUD	1,865,709	-1,623,247	362,462	362,462	364,508			0
0204 RECREACIÓN, CULTURA Y OTRAS MANIFESTACIONES SOCIALES	9,660,258	-4,565,691	5,114,367	5,136,584	5,134,029			-22,217
0205 EDUCACIÓN	801,048	-90,560	710,449	710,449	710,449			0
0206 PROTECCIÓN SOCIAL	30,362,533	-34,813	30,328,000	33,438,860	33,293,265			-3,110,440
0207 OTROS ASUNTOS SOCIALES	1,419,636	1,196,374	2,576,010	2,676,010	2,674,944			0
<b>03 DESARROLLO ECONOMICO</b>	1,062,416	-267,293	796,123	796,123	793,996			0
0301 ASUNTOS ECONÓMICOS, COMERCIALES Y LABORALES EN GENERAL	0	0	0	0	0			0
0302 ADOPECUARIA, SILVICULTURA, PESCA Y CAZA	791,870	-213,663	577,607	577,607	576,660			0
0303 COMBUSTIBLES Y ENERGÍA	0	0	0	0	0			0
0304 MINERÍA, MANUFACTURAS Y CONSTRUCCIÓN	0	0	0	0	0			0
0305 TRANSPORTE	0	0	0	0	0			0
0306 COMUNICACIONES	0	0	0	0	0			0
0307 TURISMO	0	0	0	0	0			0
0308 CIENCIA, TECNOLOGÍA E INNOVACIÓN	0	0	0	0	0			0
0309 OTRAS INDUSTRIAS Y OTROS ASUNTOS ECONÓMICOS	330,746	-53,310	277,436	277,436	277,436			0
<b>04 OTRAS NO CLASIFICADAS EN FUNCIONES ANTERIORES</b>	0	0	0	0	0			0
0401 TRANSACCIONES DE LA DEUDA PÚBLICA / COSTO FINANCIERO DE LA DEUDA	0	0	0	0	0			0
0402 TRANSFERENCIAS, PARTICIPACIONES Y APORTACIONES ENTRE DIFERENTES NIVELES	0	0	0	0	0			0
0403 BANEAMIENTO DEL SISTEMA FINANCIERO	0	0	0	0	0			0



Municipio de Anahuac N.L.  
Cuarto Trimestre 2020

LDF - Estado Analítico del Ejercicio del Presupuesto de Egresos  
Formato 5 c) Clasificación Funcional (Finalidad y Función)

Informe Anual del 01 de Enero al 31 de Diciembre de 2020



Concepto	E G R E S O S					Sub-Ejercicio 6 = ( 3 - 4 )
	Aprobado 1	Ampliaciones/ (Reducciones) 2	Modificado 3 = (1 + 2)	Devengado 4	Pagado 5	
0404 ADELIDOS DE EJERCICIOS FISCALES ANTERIORES	0	0	0	0	0	0
<b>TOTAL GASTO ETIQUETADO</b>	<b>0</b>	<b>21,432,168</b>	<b>21,432,168</b>	<b>30,827,974</b>	<b>30,827,974</b>	<b>-9,395,806</b>
01 GOBIERNO	0	14,307,697	14,307,697	8,194,428	8,194,428	6,113,269
0103 COORDINACIÓN DE LA POLÍTICA DE GOBIERNO	0	14,307,697	14,307,697	2,553,467	2,553,467	-2,003,467
0107 ASUNTOS DE ORDEN PÚBLICO Y DE SEGURIDAD INTERIOR	0	14,307,697	14,307,697	5,640,961	5,640,961	8,666,736
02 DESARROLLO SOCIAL	0	7,124,411	7,124,411	22,333,546	22,333,546	-15,209,138
0202 VIVIENDA Y SERVICIOS A LA COMUNIDAD	0	7,124,411	7,124,411	22,333,546	22,333,546	-15,209,138
0205 EDUCACIÓN	0	0	0	0	0	0
0208 PROTECCIÓN SOCIAL	0	0	0	0	0	0



**Municipio de Anahuac N.L.**  
**Cuenta Publica - 2020**



LDF - Estado Analítico del Ejercicio del Presupuesto de Egresos.

Formato 6 d) Clasificación de Servicios Personales por Categoría.

Informe Anual del 01 de Enero al 31 de Diciembre de 2020

Concepto	E G R E S O S						Sub-Ejercicio 6 = ( 3 - 4 )
	Aprobado 1	Ampliaciones/ (Reducciones) 2	Modificado 3 = ( 1 + 2 )	Devengado 4	Pagado 5		
<b>TOTAL GENERAL</b>	70,620,044	-3,370,126	67,249,918	67,215,654	67,215,379		33,335
<b>TOTAL GASTO NO ETIQUETADO</b>	70,620,044	-11,483,742	59,136,302	61,988,825	61,987,620		-2,852,523
<b>1000 SERVICIOS PERSONALES</b>	70,620,044	-11,483,742	59,136,302	61,988,825	61,987,620		-2,852,523
A) Personal Administrativo y de Servicio Público	70,620,044	-11,483,742	59,136,302	61,988,825	61,987,620		-2,852,523
B) Magisterio							
C) Servicios de Salud							
D) Personal de Seguridad Pública							
<b>TOTAL GASTO ETIQUETADO</b>	0	8,113,617	8,113,617	5,227,759	5,227,759		2,885,858
<b>1000 SERVICIOS PERSONALES</b>	0	8,113,617	8,113,617	5,227,759	5,227,759		2,885,858
A) Personal Administrativo y de Servicio Público							
B) Magisterio							
C) Servicios de Salud							
D) Personal de Seguridad Pública		8,113,617	8,113,617	5,227,759	5,227,759		2,885,858



# MUNICIPIO DE ANAHUAC, N.L.

## Cuenta Pública 2020

Formato 7 a) Proyecciones de Ingresos - LEY DISCIPLINA FINANCIERA

Informe Anual del 01 Enero al 31 Diciembre de 2020



Concepto (b)	2020		2021
	Año en Cuestión (de proyecto de presupuesto) (c)		
<b>1. Ingresos de Libre Disposición (1=A+B+C+D+E+F+G+H+J+K+L)</b>	<b>167,019,305</b>		<b>171,361,807</b>
A. Impuestos	4,071,850		4,177,718
B. Cuotas y Aportaciones de Seguridad Social	0		0
C. Contribuciones de Mejoras	0		0
D. Derechos	376,804		386,801
E. Productos	19,503		20,010
F. Aprovechamientos	84,381		86,676
G. Ingresos por ventas de Bienes y Servicios	1,287,968		1,321,455
H. Participaciones	144,917,442		148,682,896
I. Incentivos Derivados de la Colaboración Fiscal	2,500,264		2,565,271
J. Transferencias	0		0
K. Convenios	13,861,093		14,221,481
L. Otros Ingresos de Libre Disposición	0		0
<b>2. Transferencias Federales Etiquetadas (2=A+B+C+D+E)</b>	<b>26,476,269</b>		<b>27,164,842</b>
A. Aportaciones	26,476,269		27,164,842
B. Convenios	0		0
C. Fondos Distintos de Aportaciones	0		0
D. Transferencias, Subsidios y Subvenciones, y Pensiones y Jubilaciones	0		0
E. Otras Transferencias Federales Etiquetadas	0		0
<b>3. Ingresos Derivados de Financiamientos (3=A)</b>	<b>0</b>		<b>0</b>
A. Ingresos Derivados de Financiamientos	0		0
<b>4. Total de Ingresos Proyectados (4=1+2+3)</b>	<b>193,495,564</b>		<b>198,526,449</b>
<b>Datos Informativos</b>			
1. Ingresos Derivados de Financiamientos con Fuente de Pago de Recursos de Libre Disposición			
2. Ingresos Derivados de Financiamientos con Fuente de Pago de Transferencias Federales Etiquetadas			
3. Ingresos Derivados de Financiamientos (3= 1 + 2)			

Fuente: Criterios Políticos Económicos 2021-2025 Crecimiento económico 2.6% anual, esperado.

Criterios para la elaboración y presentación homogénea de la información financiera y de los formatos a que hace referencia la Ley de Disciplina Financiera de las Entidades Federativas y los Municipios.

Las proyecciones deberán abarcar para las Entidades Federativas un periodo de cinco años, adicional al Año en Cuestión. Para el caso de los Municipios con población mayor o igual a 200,000 habitantes comprenderá un periodo de tres años, adicional al Año en Cuestión; y para los Municipios con población menor a 200,000 habitantes abarcará un año adicional al Año en Cuestión.



# MUNICIPIO DE ANAHUAC, N.L.

Cuenta Pública 2020

Formato 7 b) Proyecciones de Egresos - LEY DISCIPLINA FINANCIERA



Informe anual del 01 de Enero al 31 Diciembre de 2020

	2020**		2021
	Año en Cuestión (de proyecto de presupuesto) (c)		
<b>1. Gasto No Etiquetado (1=A+B+C+D+E+F+G+H+I)</b>	<b>191,984,675</b>		<b>196,976,277</b>
A. Servicios Personales	59,136,302		60,673,846
B. Materiales y Suministros	44,096,301		45,244,857
C. Servicios Generales	54,436,664		55,852,017
D. Transferencias, Asignaciones, Subsidios y Otras Ayudas	24,375,341		25,009,100
E. Bienes Muebles, Inmuebles e Intangibles	410,782		421,462
F. Inversión Pública	9,527,285		9,774,994
G. Inversiones Financieras y Otras Provisiones	0		0
H. Participaciones y Aportaciones	0		0
I. Deuda Pública	0		0
<b>1. Gasto Etiquetado (2=A+B+C+D+E+F+G+H+I)</b>	<b>21,432,108</b>		<b>21,989,343</b>
A. Servicios Personales	8,113,617		8,324,571
B. Materiales y Suministros	0		0
C. Servicios Generales	6,194,080		6,355,126
D. Transferencias, Asignaciones, Subsidios y Otras Ayudas	7,124,411		7,309,646
E. Bienes Muebles, Inmuebles e Intangibles	0		0
F. Inversión Pública	0		0
G. Inversiones Financieras y Otras Provisiones	0		0
H. Participaciones y Aportaciones	0		0
I. Deuda Pública	0		0
<b>2. Total de Egresos Proyectados (3 = 1 + 2)</b>	<b>213,416,783</b>		<b>218,965,619</b>

\*\* Presupuesto de Egresos 2020- Primera Modificación

Fuente: Criterios Política Económica 2021-2025. Crecimiento económico 2.6% anual esperado

**Criterios para la elaboración y presentación homogénea de la Información financiera y de los formatos a que hace referencia la Ley de Disciplina Financiera de las Entidades Federativas y los Municipios.**

Las proyecciones deberán abarcar para las Entidades Federativas un periodo de cinco años, adicional al Año en Cuestión. Para el caso de los Municipios con población mayor o igual a 200,000 habitantes comprenderá un periodo de tres años, adicional al Año en Cuestión, y para los Municipios con población menor a 200,000 habitantes abarcará un año adicional al Año en Cuestión.



# MUNICIPIO DE ANAHUAC, N.L.

Cuenta Pública 2020

Formato 7 c | Resultados de Ingresos - LEY DISCIPLINA FINANCIERA

Informe Anual del 01 Enero al 31 Diciembre de 2020

Concepto (b)	2019	2020
<b>1. Ingresos de Libre Disposición (1=A+B+C+D+E+F+G+H+I+J+K+L)</b>	<b>181,684,396</b>	<b>204,429,916</b>
A. Impuestos	4,345,167	3,593,274
B. Cuotas y Aportaciones de Seguridad Social	0	0
C. Contribuciones de Mejoras	0	0
D. Derechos	409,010	954,744
E. Productos	109,915	30,484
F. Aprovechamientos	75,291	30,100
G. Ingresos por ventas de Bienes y Servicios	1,249,220	1,737,700
H. Participaciones	147,868,808	140,695,814
I. Incentivos Derivados de la Colaboración Fiscal	0	1,886,032
J. Transferencias	0	0
K. Convenios	13,644,122	55,501,769
L. Otros Ingresos de Libre Disposición	13,782,862	0
<b>2. Transferencias Federales Etiquetadas (2=A+B+C+D+E)</b>	<b>25,503,881</b>	<b>24,966,499</b>
A. Aportaciones	25,503,881	24,966,499
B. Convenios	0	0
C. Fondos Distintos de Aportaciones	0	0
D. Transferencias, Subsidios y Subvenciones, y Pensiones y Jubilaciones	0	0
E. Otras Transferencias Federales Etiquetadas	0	0
<b>3. Ingresos Derivados de Financiamientos (3=A)</b>	<b>0</b>	<b>0</b>
A. Ingresos Derivados de Financiamientos	0	0
<b>4. Total de Ingresos Proyectados (4=1+2+3)</b>	<b>207,188,276</b>	<b>229,396,415</b>
<b>Datos Informativos</b>		
1. Ingresos Derivados de Financiamientos con Fuente de Pago de Recursos de Libre Disposición		
2. Ingresos Derivados de Financiamientos con Fuente de Pago de Transferencias Federales Etiquetadas		
<b>3. Ingresos Derivados de Financiamientos (3= 1 + 2)</b>		

Criterios para la elaboración y presentación homogénea de la información financiera y de los formatos a que hace referencia la Ley de Disciplina Financiera de las Entidades Federativas y los Municipios.

Los resultados deberán abarcar para las Entidades Federativas un periodo de cinco años, adicional al Año del Ejercicio Vigente. Para el caso de los Municipios con población mayor o igual a 200,000 habitantes comprenderá un periodo de tres años, adicional al Año del Ejercicio Vigente; y para los Municipios con población menor a 200,000 habitantes abarcará un año adicional al Año del Ejercicio Vigente.



# MUNICIPIO DE ANAHUAC, N.L.

Cuenta Pública 2020

Formato 7 d ) Resultados de Egresos - LEY DISCIPLINA FINANCIERA



Informe Anual del 01 Enero al 31 Diciembre de 2020

Concepto (b)	2020	
	2019	Año en Cuestión (de proyecto de presupuesto) (c)
<b>1. Gasto No Etiquetado (1=A+B+C+D+E+F+G+H+I)</b>	<b>188,334,863</b>	<b>200,442,846</b>
A. Servicios Personales	55,393,178	61,988,825
B. Materiales y Suministros	47,767,861	52,945,833
C. Servicios Generales	61,323,375	54,431,601
D. Transferencias, Asignaciones, Subsidios y Otras Ayudas	13,062,357	21,138,520
E. Bienes Muebles, Inmuebles e Intangibles	10,531,218	410,782
F. Inversión Pública	256,874	9,527,265
G. Inversiones Financieras y Otras Provisiones		
H. Participaciones y Aportaciones		
I. Deuda Pública		
<b>1. Gasto Etiquetado (2=A+B+C+D+E+F+G+H+I)</b>	<b>23,983,485</b>	<b>30,527,974</b>
A. Servicios Personales	7,207,582	5,283,311
B. Materiales y Suministros	905,200	448,011
C. Servicios Generales	4,975,978	7,798,889
D. Transferencias, Asignaciones, Subsidios y Otras Ayudas	6,574,008	16,987,763
E. Bienes Muebles, Inmuebles e Intangibles	285,000	
F. Inversión Pública	4,035,717	
G. Inversiones Financieras y Otras Provisiones		
H. Participaciones y Aportaciones		
I. Deuda Pública		
<b>2. Total de Egresos Proyectados (3 = 1 + 2)</b>	<b>212,318,348</b>	<b>230,970,820</b>

Criterios para la elaboración y presentación homogénea de la información financiera y de los formatos a que hace referencia la Ley de Disciplina Financiera de las Entidades Federativas y los Municipios.

Los resultados deberán abarcar para las Entidades Federativas un periodo de cinco años, adicional al Año del Ejercicio Vigente. Para el caso de los Municipios con población mayor o igual a 200,000 habitantes comprenderá un periodo de tres años, adicional al Año del Ejercicio Vigente; y para los Municipios con población menor a 200,000 habitantes abarcará un año adicional al Año del Ejercicio Vigente.





### MUNICIPIO DE ANAHUAC, N.L.

Cuenta Pública 2020

## Formato 8) Informe sobre Estudios Actuariales – LEY DE DISCIPLINA FINANCIERA



Informe Anual del 01 enero al 31 de Diciembre de 2020

Tipos de Sistema	Pensiones y Jubilaciones	Salud	Riesgos de trabajo	Involuntari y vida	Otros prestaciones sociales
<ul style="list-style-type: none"> <li>Prestación (Vital) o Fondo general para Involuntarios del estado o municipio</li> <li>Beneficio diferido, Contribuición diferida o Mixto</li> </ul>	<ul style="list-style-type: none"> <li>Prestación Laboral</li> <li>Beneficio Diferido</li> </ul>	<ul style="list-style-type: none"> <li>Prestación Laboral</li> <li>Beneficio Diferido</li> </ul>	<ul style="list-style-type: none"> <li>Prestación Laboral</li> <li>Beneficio Diferido</li> </ul>	<ul style="list-style-type: none"> <li>Prestación Laboral</li> <li>Beneficio Diferido</li> </ul>	<ul style="list-style-type: none"> <li>Prestación Laboral</li> <li>Beneficio Diferido</li> </ul>
Población afiliada (Años)	-453	-413	413	-453	-403
Edad mínima	45	45	45	45	45
Edad máxima	60				
Edad promedio	31	0	0	0	0
Pensionados y jubilados	59	0	0	0	0
Edad mínima	60	0	0	0	0
Edad promedio					
Beneficiarios:					
Proveedores de años de servicio (trabajadores activos)	0.00%	0.00%	0.00%	0.00%	0.00%
Aportación individual al plan de pensión como % del salario	0.00%	0.00%	0.00%	0.00%	0.00%
Aportación del empleador al plan de pensión como % del salario					
Tarifa de seguros médicos no pagados (suma %)					
Tarifa de seguros de vida					
Tarifa de jubilación o Pensión					
Ejemplar de vida					
Ingresos del Fondo					
Ingresos Anuales al Fondo de Pensiones	\$ 42,336,400 \$	\$ 42,336,400 \$	\$ 42,336,400 \$	\$ 42,336,400 \$	\$ 42,336,400 \$
Activos					
Pensionados a Jubilados					
Servicios de Prestación y Jubilados					
Mantenimiento por pensión					
Salarios					
Miembros					
Procedido					
Mantención de reserva					
Valor presente de las obligaciones					
Procesos y litigios en curso de pago					
Generación futura					
Generaciones futuras					
Valor presente de las contribuciones asociadas a los sueldos futuros de cotización AN					
Soberanía estatal					
Generaciones futuras					
Valor presente de aportaciones futuras					
Generación actual					
Generaciones futuras					
Costo (Fondo)					
Beneficio pendiente actualizado					
Generación actual					
Generaciones futuras					
Período de suficiencia					
Año de discontinuación					
Tasa de (Producción)					
Estudio actuarial					
Año de elaboración del estudio actuarial	2020				
Empresa que elaboró el estudio actuarial	INAP				



## MUNICIPIO DE ANAHUAC, N.L.



Guía de Cumplimiento de la Ley de Disciplina Financiera de las Entidades Federativas y Municipales Del 01 de Enero al 31 de Diciembre de 2020 (1)						
Indicadores de Observancia	Implementación			Resultado		Fundamento (s)
	Mecanismo de Verificación (1)	Fecha estimada de cumplimiento (2)	Monto a valor (1)	Unidad (pesos por ciento) (3)		
<b>INDICADORES PRESUPUESTARIOS</b>						
<b>A. MODIFICACIONES CUANTITATIVAS</b>						
<b>1 Balance Presupuestario Sobrante (1)</b>						
a. Proceso	X	Iniciativa de Ley de Ingresos y Proyecto de Presupuesto de Egresos		0.00	Pesos	Art. 6 y 19 de la LDF
a. Aprobado	X	Ley de Ingresos y Presupuesto de Egresos		0.00	Pesos	Art. 6 y 19 de la LDF
c. Ejecuto	X	Cuenta Pública / Formato 4 LDF		19,102,362.20	Pesos	Art. 6 y 19 de la LDF
<b>2 Balance Presupuestario de Recursos Disponibles Sostenible (1)</b>						
a. Proceso	X	Iniciativa de Ley de Ingresos y Proyecto de Presupuesto de Egresos		0.00	Pesos	Art. 6 y 19 de la LDF
a. Aprobado	X	Ley de Ingresos y Presupuesto de Egresos		0.00	Pesos	Art. 6 y 19 de la LDF
c. Ejecuto	X	Cuenta Pública / Formato 4 LDF		4,431,190.81	Pesos	Art. 6 y 19 de la LDF
<b>3 Financiamiento neto dentro del Techo de Financiamiento Neto (1)</b>						
a. Proceso		Formato de Ley de Ingresos	NO	0.00	Pesos	Art. 6, 19 y 46 de la LDF
a. Aprobado		Ley de Ingresos	NO	0.00	Pesos	Art. 6, 19 y 46 de la LDF
c. Ejecuto		Cuenta Pública / Formato 4 LDF	NO	0.00	Pesos	Art. 6, 19 y 46 de la LDF
<b>4 Recursos destinados a la atención de cesantías naturales</b>						
a. Asignación al fideicomiso para desahucios naturales (1)						
a. 1 Aprobado		Reporte Trín. Formato 4a)	NO	0.00	Pesos	Art. 9 LDF
a. 2 Pagado		Cuenta Pública / Formato 5 a)	NO	0.00	Pesos	Art. 9 LDF
b. Aprobación prometida realizada por el Fideicomiso durante los ejercicios anteriores para infraestructura dañada por desastres naturales (1)						
c. Saldo del fideicomiso para desastres naturales (1)		Autorización de recursos aprobados por el FOFODEN	NO	0.00	Pesos	Art. 9 LDF
d. Cuota prometida de los recursos a ejecución de la reconstrucción de infraestructura dañada por desastres naturales (1)		Cuenta Pública / Auxiliar de Cuantía	NO	0.00	Pesos	Art. 9 LDF
		Autorización de recursos aprobados por el FOFODEN	NO	0.00	Pesos	Art. 9 LDF



## MUNICIPIO DE ANAHUAC, N.L.

Guía de Cumplimiento de la Ley de Disciplina Financiera de las Entidades Federativas y Municipales  
Del 01 de Enero al 31 de Diciembre de 2020 (B)

Indicadores de Observancia	Mecanismo de Verificación (d)		Resultado		Fundamento (h)	
	Fecha estimada de cumplimiento (e)	Unidad (pesos por ciento de) (g)	Monto o valor (f)	Unidad (pesos por ciento de) (g)		
<b>E Testeo para servicios personales (e)</b>						
a. Asignación en el Presupuesto de Egresos	X	Reporte Trám. Formatos 6(d)		67,248,418.00	Pesos	Art. 10 y 21 de la LDF
a. Ejecución	X	Reporte Trám. Formatos 6(d)		67,215,479.97	Pesos	Art. 13 base. V y 21 de la LDF
<b>F Prácticas de gasto para compromisos de pago derivados de APPs (f)</b>						
a. Asignación en el Presupuesto de Egresos		Presupuesto de Egresos	NO	NO APLICA	Pesos	Art. 11 y 21 de la LDF
<b>7 Techo de ADEFAE para el ejercicio fiscal (e)</b>						
a. Proyecto		Proyecto de Presupuesto de Egresos	NO	NO APLICA	Pesos	Art. 12 y 20 de la LDF
a. Aprobación		Reporte Trám. Formatos 6(a)	NO	NO APLICA	Pesos	Art. 12 y 20 de la LDF
c. Ejecución		Cuentas Públicas / Formatos 5 (a)	NO	NO APLICA	Pesos	Art. 12 y 20 de la LDF
<b>B. MODIFICADORES CUMULATIVOS</b>						
<b>1 Iniciativa de Ley de Ingresos y Proyecto de Presupuesto de Egresos</b>						
a. Cálculo aritmético, estratégico y realista para el ejercicio fiscal (f)	X	Iniciativa de Ley de Ingresos y Proyecto de Presupuesto de Egresos		PUBLICACIONES AMBOS PRESUPUESTOS Y EL IMBO		Art. 5 y 10 de la LDF
a. Proyecciones de ejercicios posteriores (f)		Iniciativa de Ley de Ingresos y Proyecto de Presupuesto de Egresos / Formatos 7 (d) y (e)		-20,433,100.00		Art. 5 y 10 de la LDF
c. Descripción de rasgos relevantes y proyección de acción para enfrentarlo (a)		Iniciativa de Ley de Ingresos y Proyecto de Presupuesto de Egresos		Resolución contra rasgos años anteriores.		Art. 5 y 10 de la LDF
d. Resultado de ejercicios fiscales anteriores y el ejercicio fiscal anterior (a)		Exclusivo de Ley de Ingresos y Proyecto de Presupuesto de Egresos / Formatos 7 (d) y (e)		-1,374,403.00		Art. 5 y 10 de la LDF
e. Estado actual de las participaciones de sus resoluciones (f)	X	Proyecto de Presupuesto de Egresos / Formatos 8		SE EFECTUÓ LA RESERVA DE ADMINISTRACIONES		Art. 5 y 10 de la LDF
<b>2 Balance Presupuestario de Recursos Disponibles, en caso de ser negativo</b>						
a. Recursos excepcionales que justifican el Balance Presupuestario de Recursos Disponibles negativo (f)		Iniciativa de Ley de Ingresos y Proyecto de Presupuesto de Egresos	NO	NO APLICA		Art. 6 y 10 de la LDF
a. Fuente de recursos para cubrir el Balance Presupuestario de Recursos Disponibles negativo (f)		Iniciativa de Ley de Ingresos y Proyecto de Presupuesto de Egresos	NO	NO APLICA		Art. 6 y 10 de la LDF
c. Número de acciones fiscales y acciones necesarias para cubrir el Balance Presupuestario de Recursos Disponibles negativo (a)		Iniciativa de Ley de Ingresos y Proyecto de Presupuesto de Egresos	NO	NO APLICA		Art. 6 y 10 de la LDF
d. Métodos Tripartitos sobre el sueldo de las acciones para mejorar el Balance Presupuestario de Recursos Disponibles (a)		Reporte Trám. y Cuenta Pública	NO	NO APLICA		Art. 6 y 10 de la LDF



## MUNICIPIO DE ANAHUAC, N.L.



Guía de Cumplimiento de la Ley de Derechos Financieros de las Entidades Federativas y Municipales Del 01 de Enero al 31 de Diciembre de 2020 (A)						
Indicadores de Obediencia	Mecanismo de Verificación (v)	Fecha estimada de cumplimiento (a)	Monto o valor (f)	Unidad (objetos/porcentaje) (g)	Funcionamiento (h)	
<b>3 Servicios Personales</b>						
a. Reconvenciones de los servidores públicos (x)	X	Proyecto de Presupuesto			Art. 10 y 21 de la LDF	
b. Prerrogativas salariales y económicas para cubrir honorarios salariales, creación de plazas / otros (y)		Proyecto de Presupuesto	87,248,918.86		Art. 10 y 21 de la LDF	
<b>INDICADORES DEL EJERCICIO PRESUPUESTARIO</b>						
<b>A. INDICADORES CANTITATIVOS</b>						
<b>1 Ingresos Excepcionales derivados de Ingresos en Libre Disposición</b>						
a. Monto de ingresos Excepcionales derivados de (LD) (z)		Cuentas Públicas / Formas 5	27,410,010.78	Pesos	Art. 14 y 21 de la LDF	
b. Monto de ingresos Excepcionales derivados de (LD) distribuido a) de la A. 14, fracción I de la LDF (w)		Cuentas Públicas		Pesos	Art. 14 y 21 de la LDF	
c. Monto de ingresos Excepcionales derivados de (LD) distribuido a) de la A. 14, fracción X, de la LDF (vii)		Cuentas Públicas		Pesos	Art. 14 y 21 de la LDF	
d. Monto de ingresos Excepcionales derivados de (LD) distribuido a) de la A. 14, fracción X, II de la LDF (viii)		Cuentas Públicas		Pesos	Art. 14 y 21 de la LDF	
e. Monto de ingresos Excepcionales derivados de (LD) distribuido a) de la A. 14, fracción X, III de la LDF (ix)		Cuentas Públicas		Pesos	Art. 14 y 21 de la LDF	
<b>B. INDICADORES CANTITATIVOS</b>						
1 Análisis Costo-Beneficio para programar o proyectar de inversión, empresa e 10 millones de UDS (j)					Art. 13 fracs. II y 21 de la LDF	
2 Análisis de conveniencia y análisis de rentabilidad de riesgos de los proyectos APPS (k)					Art. 13 fracs. II y 21 de la LDF	
3 Identificación de población objetivo, destino y temporales de rubros (l)					Art. 13 fracs. VI y 21 de la LDF	
<b>INDICADORES DE DEUDA PÚBLICA</b>						
<b>A. INDICADORES CANTITATIVOS</b>						
<b>1 Obligaciones a Corto Plazo</b>						
a. Límite de Obligaciones a Corto Plazo (mm)			0.00	Pesos	Art. 30 fracs. I de la LDF	
b. Obligaciones a Corto Plazo (nn)			0.00	Pesos	Art. 30 fracs. I de la LDF	



# CUENTA PÚBLICA 2020 GOBIERNO MUNICIPAL 2018 - 2021



Período del 1 de Enero al 31 de diciembre de 2020

## V Informes de Avance de Gestión. Ley de Gobierno Municipal del Estado de Nuevo León.

1. Ingresos Reales y Presupuesto.
2. Egresos Reales y Presupuesto.



**CUENTA PÚBLICA 2020**  
**GOBIERNO MUNICIPAL 2018 - 2021**



Período del 1 de Enero al 31 de diciembre de 2020

## Ingresos Totales

(Miles de Pesos)

Concepto de Ingresos	Acumulado		Real vs Pronóstico %	Total del Ingresos %
	Incurrido	Pronóstico		
ING POR IMPUESTOS	\$ 3,593	\$ 4,072	-12	2
ING DERECHOS	955	377	153	0
ING PRODUCTOS	134	1,305	-90	0
ING APROVECHAMIENTOS	31	87	-64	0
ING PARTICIPACIONES	187,298	151,136	24	82
ING FONDO INFRAESTRUCTURA	11,979	14,088	-15	5
ING FONDO FORTECIMIENTO	12,988	12,388	5	6
ING FONDOS APORTAC FEDERALES	12,419	10,043	24	5
<b>TOTALES</b>	<b>\$ 229,396</b>	<b>\$ 193,496</b>	<b>19</b>	<b>100</b>



**CUENTA PÚBLICA 2020**  
**GOBIERNO MUNICIPAL 2018 - 2021**



Período del 1 de Enero al 31 de diciembre de 2020

**Ingresos por Trimestre.**

(Miles de Pesos)

No. Concepto	Concepto de Ingresos	Primer Trimestre		Segundo Trimestre		Tercer Trimestre		Cuarto Trimestre		Acumulado		%		
		Incurrido	Pronóstico	Incurrido	Pronóstico	Incurrido	Pronóstico	Incurrido	Pronóstico	Incurrido	Pronóstico	Real vs Pronóstico	Total del Ingresos	%
01	ING POR IMPUESTOS	\$ 1,610	\$ 1,744	\$ 373	\$ 1,301	\$ 1,273	\$ 691	\$ 337	\$ 337	\$ 3,583	\$ 4,072	-12	2	
02	ING-CERCHOS	95	90	461	100	96	107	80	80	955	377	153	0	
04	ING-PRODUCTOS	41	37	20	32	47	30	27	1,207	134	1,305	-90	0	
05	ING-APROVECHAMIENTOS	4	35	20	21	-	11	7	20	31	87	-64	0	
06	ING-PARTICIPACIONES	42,569	41,312	46,516	37,677	40,363	43,479	57,848	28,669	187,298	151,136	24	82	
07	ING-FONDO INFRAESTRUCTURA	4,088	3,687	4,244	3,687	4,574	4,346	-	2,366	11,979	14,088	-15	5	
08	ING-FONDO FORTECIMIENTO	3,247	3,137	3,247	2,082	3,247	3,137	3,247	4,021	12,988	12,388	5	6	
10	ING-FONDOS APORTAC. FEDERALES	2,914	2,820	1,935	2,820	2,727	2,820	4,872	1,583	12,419	10,043	24	5	
	<b>TOTALES</b>	<b>\$ 54,568</b>	<b>\$ 62,861</b>	<b>\$ 66,787</b>	<b>\$ 47,730</b>	<b>\$ 52,330</b>	<b>\$ 54,622</b>	<b>\$ 65,712</b>	<b>\$ 38,282</b>	<b>\$ 229,396</b>	<b>\$ 193,496</b>	<b>19</b>	<b>100</b>	



**CUENTA PÚBLICA 2020  
GOBIERNO MUNICIPAL 2018 - 2021**




Periodo del 1 de Enero al 31 de diciembre de 2020

## Ingresos Programa-Subprograma.

(Miles de Pesos)

Concepto	Incurrido	Presupuesto	% Var
<b>IMPUESTOS</b>	<b>\$ 3,593</b>	<b>\$ 4,072</b>	<b>-12</b>
INGRESO DE PREDIAL	2,432	1,652	47
INGRESO DE ADQUISICION DE INMUEBLES	1,061	2,272	-53
DIVERSIONES Y ESPECTACULOS PUBLICOS	1	12	-92
RECARGOS Y ACCESORIOS	99	136	-27
<b>DERECHOS</b>	<b>\$ 955</b>	<b>\$ 377</b>	<b>153</b>
PRESTACION DE SERVICIOS PUBLICOS	287	236	22
CONSTRUCCIONES Y URBANIZACIONES	416	17	2,380
REFERENDOS DE LA LICENCIA, AUTORIZ PERMI	1,840	4	44,764
REVISION, INSPECCION Y SERVICIO	-1,656	0	0
EXPEDICION DE LICENCIAS	60	79	-24
OCUPACION DE LA VIA PUBLICA	7	41	-82
<b>PRODUCTOS</b>	<b>\$ 134</b>	<b>\$ 1,305</b>	<b>-90</b>
ENAJENACION DE BIENES MUEBLES E INMUEBLES	103	86	20
INTERESES BANCARIOS	30	20	56
DIVERSOS	0	1,199	-100
<b>APROVECHAMIENTOS</b>	<b>\$ 31</b>	<b>\$ 87</b>	<b>-64</b>
MULTAS	30	84	-64
CAUCIONES CUYA PERDIDA SE DECLARE A FAVOR [	1	2	-69





**CUENTA PÚBLICA 2020**  
**GOBIERNO MUNICIPAL 2018 - 2021**



Periodo del 1 de Enero al 31 de diciembre de 2020

## Ingresos Programa-Subprograma.

(Miles de Pesos)

Concepto	Incurrido	Presupuesto	% Var
<b>PARTICIPACIONES</b>	<b>\$ 187,298</b>	<b>\$ 151,136</b>	<b>24</b>
OTROS FONDOS FED	2,201	0	0
FONDO GENERAL DE PARTICIPACIONES	53,932	57,018	-5
FONDO NACIONAL DE FOMENTO MUNICIPAL	9,572	9,694	-1
IMPUESTO SOBRE AUTOMOVILES NUEVOS	1,595	1,670	-5
IMPUESTO ESPECIAL SOBRE PRODUCCION Y SERV	1,599	2,057	-22
FONDO DE FISCALIZACION.	2,977	2,044	46
REC.VENTA FINAL GASOLINAS Y DIESEL	724	790	-8
PARTICIPACION 0.136% RFP	67,825	60,071	13
FONDO PARA PRODUCTORES DE HIDROCARBUROS	74	302	-76
ISR PARTICIPABLE	631	2,799	-77
TENENCIA	186	362	-49
CONTROL VEHICULAR	105	468	-78
FONDO DESCENTRALIZADO	14,273	11,228	27
FONDO DE DESARROLLO MUNICIPAL	9,455	2,633	259
PROVISIONES ECONOMICAS	20,149	0	0
FONDOS DESCENTRALIZADOS ESPECIFICOS	2,000	0	0
<b>APORTACIONES</b>	<b>\$ 24,966</b>	<b>\$ 26,476</b>	<b>-6</b>
APORTAC FEDERAL FOND INFRAESTRC -FISM	11,971	14,071	-15
INTERESES FONDO INFRAEST	8	17	-49
APORTAC FEDERAL FONDO FORTALEC	12,986	12,386	5
INTERESES	2	2	-19
<b>FONDOS Y APORTAC FEDERALES</b>	<b>\$ 12,419</b>	<b>\$ 10,043</b>	<b>24</b>
OTRAS APORTACIONES	1,634	0	0
FONDO DE SEGURIDAD MUNICIPAL	8,173	0	0
ISR PARTICIPABLE	0	10,043	-100
PROYECTOS DE INFRAESTRUCTURA	2,612	0	0
<b>TOTAL INGRESOS</b>	<b>\$ 229,396</b>	<b>\$ 193,496</b>	<b>19</b>



# CUENTA PÚBLICA 2020 GOBIERNO MUNICIPAL 2018 - 2021



Período del 1 de Enero al 31 de diciembre de 2020

## Egresos Totales

Pesos

Prog.	Egresos	Acumulado		%	
		Incurrido	Presupuesto	Real vs Ppto-2020	Total del Egresos
31	EG ADMINISTRACION PUBLICA	\$ 70,015	\$ 59,392	18	30
32	EG SERVICIOS COMUNITARIOS	49,177	44,547	10	21
33	EG DESARROLLO SOCIAL	40,325	41,889	-4	17
34	EG SEGURIDAD PUBLICA Y TRANSIT	9,532	10,371	-8	4
35	EG MANTENIMIENTO Y CONSERVACI	52,405	48,684	8	23
36	EG ADQUISICIONES	411	550	-25	0
37	EG-DESARROLLO URBANO Y EGOLG	9,107	7,947	15	4
41	EG OTROS		36	-100	0
	<b>TOTALES</b>	<b>\$ 230,971</b>	<b>\$ 213,416</b>	<b>8</b>	<b>100</b>



# CUENTA PÚBLICA 2020 GOBIERNO MUNICIPAL 2018 - 2021



Período del 1 de Enero al 31 de diciembre de 2020

## Egresos por Trimestre.

(Miles de Pesos)

Prog.	Egresos	Primer Trimestre		Segundo Trimestre		Tercer Trimestre		Cuarto Trimestre		Ajustes Cierre Cuenta Pública 2020		Acumulado		%		
		Incurrido	Presupuesto	Incurrido	Presupuesto	Incurrido	Presupuesto	Incurrido	Presupuesto	Incurrido	Presupuesto	Incurrido	Presupuesto	Real vs Pre-2020	Total del Egresos	%
31	EG ADMINISTRACION PUBLICA	\$ 14,275	\$ 12,494	\$ 15,677	\$ 12,494	\$ 15,081	\$ 12,728	\$ 23,465	\$ 21,677	\$ 1,508	\$ 0	\$ 70,015	\$ 59,382	13	30	
32	EG SERVICIOS COMUNITARIOS	9,991	8,727	11,206	8,727	11,734	8,727	16,901	16,366	655	0	49,177	44,547	10	21	
33	EG DESARROLLO SOCIAL	8,916	6,224	8,989	10,665	12,511	7,405	10,100	17,866	202	1	40,325	41,889	4	17	
34	EG SEGURIDAD PUBLICA Y TRANSIT	2,613	6,179	2,720	6,097	1,917	6,097	2,484	-8,003	202	0	9,532	10,371	6	4	
35	EG MANTENIMIENTO Y CONSERVACI	12,887	10,149	13,239	10,149	11,976	10,149	14,303	16,237	0	0	52,405	48,664	8	23	
36	EG ADQUISICIONES	324	528	43	1,171	27	577	16	-1,475	0	260	411	550	-25	0	
37	EG DESARROLLO URBANO Y ECOLOG	1,395	2,201	2,163	1,044	2,732	466	3,237	4,235	421	0	9,107	7,947	15	4	
41	EG OTROS	10	-3	-	3	10	6	6	19	28	6	36	-100	0	0	
	<b>TOTALES</b>	\$ 50,412	\$ 46,506	\$ 64,047	\$ 50,361	\$ 55,989	\$ 45,855	\$ 70,614	\$ 70,920	\$ 0	\$ 246	\$ 230,971	\$ 213,416	8	100	



# CUENTA PÚBLICA 2020 GOBIERNO MUNICIPAL 2018 - 2021



Período del 1 de Enero al 31 de diciembre de 2020

## Egresos Programa-Subprograma.

(Miles de Pesos)

Programas-Subprogramas	Incurrido	Presupuesto	% Var
<b>EG ADMINISTRACION PUBLICA</b>	<b>\$ 70,015</b>	<b>\$ 59,392</b>	<b>15.17</b>
EGRES - ADMINISTRACION DE LA FUNCION P	47,041	38,557	-19
EGRES - GASTOS ADMINISTRATIVOS	16,434	15,193	-8
EGRES -GASTOS DE LA FUNCION	6,540	4,642	-41
<b>EG SERVICIOS COMUNITARIOS</b>	<b>\$ 49,177</b>	<b>\$ 44,549</b>	<b>9.41</b>
EGRES- ALUMBRADO PUBLICO	5,966	5,065	-18
EGRES -ALUMBRADO PUBLICO FONDO FORTALEC	6,788	6,735	-1
EGRES - LIMPIA MUNICIPAL	3,678	4,485	18
EGRES -OTROS SERV COMUNITARIOS	9,919	8,158	-22
EGRES - PANTEONES MUNICIPALES	66	66	0
EGRES -PARQUES, JARDINES Y PLAZAS	556	550	-1
EGRES -MANTENIMIENTO DE VIAS PUBLICAS	22,203	19,490	-14
<b>EG DESARROLLO SOCIAL</b>	<b>\$ 40,325</b>	<b>\$ 41,890</b>	<b>-3.88</b>
EGRES - APORTACIONES A CENTROS ASISTEN	1,648	1,512	-9
EGRES- ASIST SOCIAL F- INFRAEST 2020	12,538	14,928	16
EGRES- ASIST SOCIAL F-INFRAEST-2019	5,735	5,736	0
EGRES -ASISTENCIA SOCIAL	11,958	10,772	-11
EGRES- CULTURA	4,257	3,991	-7
EGRES - EDUCACION	3,788	4,552	17
EGRES - FOMENTO AL DEPORTE	401	399	-1



# CUENTA PÚBLICA 2020 GOBIERNO MUNICIPAL 2018 - 2021



Periodo del 1 de Enero al 31 de diciembre de 2020

## Egresos Programa-Subprograma.

(Miles de Pesos)

Programas-Subprogramas	Incurrido	Presupuesto	% Var
<b>EG SEGURIDAD PUBLICA Y TRANSIT</b>	<b>\$ 9,532</b>	<b>\$ 10,370</b>	<b>-8.79</b>
EGRES- SEGURIDAD PUBLICA	9,347	10,249	9
EGRES-SEG. PUBLICA-FOND FORTALEC 2019	185	121	-53
<b>EG MANTENIMIENTO Y CONSERVACI</b>	<b>\$ 52,405</b>	<b>\$ 48,683</b>	<b>7.10</b>
EGRES - CONSUMO DE COMBUSTIBLE	9,424	8,766	-8
EGRES - MANTTO. EQUIPO TRANSPORTE	37,126	34,344	-8
EGRES - OTROS	1,833	1,169	-57
EGRES -EDIFICIOS PUBLICOS	2,796	3,185	12
EGRES -EQUIPO DE COMPUTO	1,202	1,195	-1
EGRES -EQUIPO DE OFICINA	24	24	0
<b>EG ADQUISICIONES</b>	<b>\$ 411</b>	<b>\$ 550</b>	<b>-33.89</b>
EGRES BIENES MUEBLES	411	550	25
<b>EG -DESARROLLO URBANO Y EGEOLOG</b>	<b>\$ 9,107</b>	<b>\$ 7,982</b>	<b>12.35</b>
EGRE FONDO DE DESARROLLO MUNICIPAL 2020	1,335	1,335	0
EGRES -FDO. DESARROLLO MPAL 2019	4,191	2,787	-50
EGRES OBRAS PUBLICAS DIRECTAS	28	463	0
EGRES- PROYECTO DE INFRAESTRUCTURA MUNICIPAL	3,552	3,397	-5
<b>Total general</b>	<b>\$ 230,971</b>	<b>\$ 213,416</b>	<b>7.60</b>



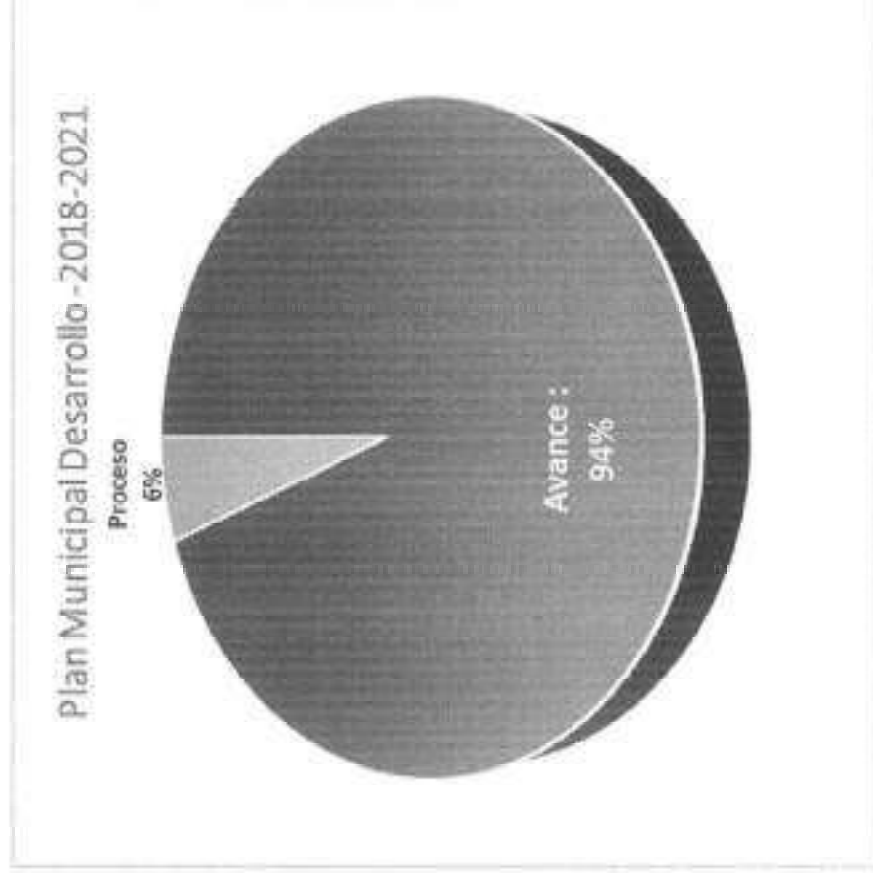
# CUENTA PÚBLICA 2020 GOBIERNO MUNICIPAL 2018 - 2021



Periodo del 1 de Enero al 31 de diciembre de 2020

## VI- Avance del Plan Municipal de Desarrollo 2018 - 2021

Plan Municipal de Desarrollo	Estrategias	% Avance	% Proceso
Compromiso	79	78.30	21.70
<b>Objetivos :</b>			
	<b># Líneas Acción</b>	<b>% Avance</b>	<b>% Proceso</b>
Gestoría Social	8	92.88	7.12
Salud	11	91.36	8.64
Educación y Cultura	3	93.33	6.67
Ecología	3	95.00	5.00
Servicio Comunitarios	2	96.50	3.50
Protección Civil	22	92.50	7.50
Asistencia Social	8	94.63	5.37
Deportes	2	95.00	5.00
Instituto de la Mujer	7	96.00	4.00
Inversión Obra Pública	6	94.83	5.17
Seguridad.	7	93.86	6.14





# **CUENTA PÚBLICA 2020 GOBIERNO MUNICIPAL 2018 - 2021**



Período del 1 de Enero al 31 de diciembre de 2020

## **VII Aportaciones del Ramo 33.**

- 1. Fondo de Infraestructura Social Municipal -2020.**
- 2. Fondo de Fortalecimiento Municipal -2020.**
- 3. Título V – LGCG - Norma 007 y 010- Recursos Federales**



# CUENTA PÚBLICA 2020 GOBIERNO MUNICIPAL 2018 - 2021



Período del 1 de Enero al 31 de diciembre de 2020

## Fondo de Fortalecimiento Municipal -2020.

Formato de información de aplicación de recursos del FORTAMUN-2020		
Período Cuenta Pública 2020		
Destino de las Aportaciones	Desglose de Inversión	Monto Pagado
Seguridad	\$ 6,017,013.00	\$ 12,985,793
Alumbrado Público	\$ 6,968,780.00	

Cumplimiento a la NORMA para establecer la estructura de información del formato de aplicación de recursos del Fondo de Aportaciones para el Fortalecimiento de los Municipios y de las Demarcaciones Territoriales del Distrito Federal (FORTAMUN).





# CUENTA PÚBLICA 2020 GOBIERNO MUNICIPAL 2018 - 2021



Período del 1 de Enero al 31 de diciembre de 2020

## Fondo de Infraestructura Social Municipal -2020. Montos que reciben Obras y Acciones Realizadas.

Obra o Acción a realizar	Costo	Entidad	Ubicación			Metas	Beneficiarios
			Municipio	Localidad			
CONSTRUCCIÓN DE CUARTOS DORMITORIO 2 EN ANÁHUAC LOCALIDAD ANÁHUAC ASENTAMIENTO INDEPENDENCIA	\$511,225.47	NUEVO LEON	ANNAHUAC	ASENTAMIENTO INDEPENDENCIA	9	25	
CONSTRUCCIÓN DE CUARTOS DORMITORIO 2 EN ANÁHUAC LOCALIDAD ANÁHUAC ASENTAMIENTO CHAPULTEPEC	\$511,225.47	NUEVO LEON	ANNAHUAC	ASENTAMIENTO CHAPULTEPEC	9	28	
CONSTRUCCIÓN DE CUARTOS DORMITORIO 2 EN ANÁHUAC LOCALIDAD ANÁHUAC ASENTAMIENTO RAÚL CABALLERO ESCAMILLA	\$985,648.11	NUEVO LEON	ANNAHUAC	ASENTAMIENTO RAUL ESCAMILLA	17	58	
CONSTRUCCIÓN DE CUARTOS DORMITORIO 2 EN ANÁHUAC LOCALIDAD ANÁHUAC	\$397,619.81	NUEVO LEON	ANNAHUAC	LOCALIDAD ANAHUAC	7	24	
CONSTRUCCIÓN DE CUARTOS DORMITORIO 2 EN ANÁHUAC LOCALIDAD ANÁHUAC ASENTAMIENTO ANÁHUAC	\$1,306,465.09	NUEVO LEON	ANNAHUAC	ASENTAMIENTO ANAHUAC	23	61	
CONSTRUCCIÓN DE CUARTOS DORMITORIO 2 EN ANÁHUAC LOCALIDAD ANÁHUAC ASENTAMIENTO ESTACIÓN RODRIGUEZ	\$397,619.81	NUEVO LEON	ANNAHUAC	ASENTAMIENTO EST. RODRIGUEZ	7	22	
CONSTRUCCIÓN DE CUARTOS DORMITORIO 2 EN ANÁHUAC LOCALIDAD ANÁHUAC ASENTAMIENTO ANÁHUAC CENTRO	\$397,619.81	NUEVO LEON	ANNAHUAC	ASENTAMIENTO ANAHUAC CENTRO	7	21	
CONSTRUCCIÓN DE CUARTOS DORMITORIO 2 EN ANÁHUAC LOCALIDAD ANÁHUAC ASENTAMIENTO REVOLUCIÓN	\$511,225.47	NUEVO LEON	ANNAHUAC	ASENTAMIENTO REVOLUCION	9	25	
CONSTRUCCIÓN DE CUARTOS DORMITORIO 2 EN ANÁHUAC LOCALIDAD ANÁHUAC ASENTAMIENTO OBRERA	\$511,225.47	NUEVO LEON	ANNAHUAC	ASENTAMIENTO OBRERA	9	23	



# CUENTA PÚBLICA 2020 GOBIERNO MUNICIPAL 2018 - 2021



Período del 1 de Enero al 31 de diciembre de 2020

## Fondo de Infraestructura Social Municipal -2020. Montos que reciben Obras y Acciones Realizadas.

Obra o Acción a realizar	Costo	Entidad	Ubicación			Metas	Beneficiarios
			Municipio	Localidad			
CONSTRUCCIÓN DE CUARTOS DORMITORIO 2 EN ANÁHUAC LOCALIDAD ANÁHUAC ASENTAMIENTO AMPLIACIÓN OBRERA	\$511,225.47	NUEVO LEON	ANNAHUAC	ASENTAMIENTO AMPLIACION OBRERA	9	28	
CONSTRUCCIÓN DE CUARTOS DORMITORIO 2 EN ANÁHUAC LOCALIDAD ANÁHUAC ASENTAMIENTO PROGRESO	\$511,225.47	NUEVO LEON	ANNAHUAC	ASENTAMIENTO PROGRESO	9	29	
CONSTRUCCIÓN DE CUARTOS DORMITORIO 2 EN ANÁHUAC LOCALIDAD ANÁHUAC ASENTAMIENTO LOMAS DE ANÁHUAC	\$852,042.45	NUEVO LEON	ANNAHUAC	ASENTAMIENTO LOMAS DE ANAHUAC	15	48	
CONSTRUCCIÓN DE CUARTOS DORMITORIO 2 EN ANÁHUAC LOCALIDAD NUEVO ANÁHUAC ASENTAMIENTO NUEVO ANÁHUAC	\$61,802.83	NUEVO LEON	ANNAHUAC	ASENTAMIENTO NUEVO ANAHUAC	1	4	
CONSTRUCCIÓN DE CUARTOS DORMITORIO 2 EN ANÁHUAC LOCALIDAD LAZARO CÁRDENAS	\$185,408.49	NUEVO LEON	ANNAHUAC	LAZARO CARDENAS	3	11	
CONSTRUCCIÓN DE CUARTOS DORMITORIO 2 EN ANÁHUAC LOCALIDAD REGANTES NUMERO CATORCE	\$123,605.66	NUEVO LEON	ANNAHUAC	REGANTES CATORCE	2	6	
CONSTRUCCIÓN DE CUARTO PARA BAÑO 2 EN ANÁHUAC LOCALIDAD ANÁHUAC ASENTAMIENTO CHAPULTEPEC	\$289,819.25	NUEVO LEON	ANNAHUAC	ASENTAMIENTO CHAPULTEPEC	6	21	
CONSTRUCCIÓN DE CUARTO PARA BAÑO 2 EN ANÁHUAC LOCALIDAD ANÁHUAC ASENTAMIENTO INDEPENDENCIA	\$359,759.00	NUEVO LEON	ANNAHUAC	ASENTAMIENTO INDEPENDENCIA	3	24	
CONSTRUCCIÓN DE CUARTO PARA BAÑO 2 EN ANÁHUAC LOCALIDAD ANÁHUAC ASENTAMIENTO ANÁHUAC	\$289,819.25	NUEVO LEON	ANNAHUAC	ASENTAMIENTO ANAHUAC	6	17	



# CUENTA PÚBLICA 2020

## GOBIERNO MUNICIPAL 2018 - 2021



Periodo del 1 de Enero al 31 de diciembre de 2020

### Fondo de infraestructura Social Municipal -2020.

#### Montos que reciben Obras y Acciones Realizadas.

Obra o Acción a realizar	Ubicación				Beneficiarios
	Costo	Entidad	Municipio	Localidad	
CONSTRUCCIÓN DE CUARTO PARA BAÑO 2 EN ANÁHUAC LOCALIDAD ANÁHUAC. ASENTAMIENTO LOMAS DE ANÁHUAC	\$514,789.06	NUEVO LEON	ANNAHUAC	ASENTAMIENTO LOMAS DE ANAHUAC	23
CONSTRUCCIÓN DE CUARTO PARA BAÑO 2 EN ANÁHUAC LOCALIDAD REGANTES NÚMERO CATORCE	\$48,969.87	NUEVO LEON	ANNAHUAC	REGANTES CÁTORCE	3
CONSTRUCCIÓN DE TECHADOS EN ÁREAS DE IMPARTICIÓN DE EDUCACIÓN FÍSICA EN ANÁHUAC LOCALIDAD ANÁHUAC ASENTAMIENTO OBRERA	\$1,065,576.00	NUEVO LEON	ANNAHUAC	ASENTAMIENTO OBRERA	1,200
CONSTRUCCIÓN DE TECHADOS EN ÁREAS DE IMPARTICIÓN DE EDUCACIÓN FÍSICA EN ANÁHUAC LOCALIDAD REGANTES NÚMERO CATORCE ASENTAMIENTO ANÁHUAC CENTRO	\$408,538.00	NUEVO LEON	ANNAHUAC	ASENTAMIENTO ANAHUAC CENTRO	954
CONSTRUCCIÓN DE TECHADOS EN ÁREAS DE IMPARTICIÓN DE EDUCACIÓN FÍSICA EN ANÁHUAC LOCALIDAD SALINILLAS ASENTAMIENTO ANÁHUAC CENTRO	\$331,667.20	NUEVO LEON	ANNAHUAC	SALINILLAS	480
CONSTRUCCIÓN DE ELECTRIFICACIÓN EN ANÁHUAC LOCALIDAD ANÁHUAC ASENTAMIENTO ANÁHUAC CENTRO	\$210,540.00	NUEVO LEON	ANNAHUAC	ASENTAMIENTO ANAHUAC CENTRO	2,754
AMPLIACIÓN DE ELECTRIFICACIÓN EN ANÁHUAC LOCALIDAD ANÁHUAC ASENTAMIENTO ANÁHUAC CENTRO	\$73,080.00	NUEVO LEON	ANNAHUAC	ASENTAMIENTO ANAHUAC CENTRO	652
CONSTRUCCIÓN DE TECHADOS EN ÁREAS DE IMPARTICIÓN DE EDUCACIÓN FÍSICA EN ANÁHUAC LOCALIDAD COLOMBIA ASENTAMIENTO COLOMBIA	\$66,346.20	NUEVO LEON	ANNAHUAC	ASENTAMIENTO COLOMBIA	198
INFRAESTRUCTURA ORIENTADA A EJECUTAR ACCIONES SOCIALES BÁSICAS DE ATENCIÓN INMEDIATA EN ANÁHUAC LOCALIDAD COLOMBIA ASENTAMIENTO COLOMBIA	\$414,346.00	NUEVO LEON	ANNAHUAC	ASENTAMIENTO COLOMBIA	3,800
METROS DE CONSTRUCCIÓN DE TECHO FIRME NO MATERIAL DE DESECHO, NI LÁMINA DE CARTÓN 2 EN ANÁHUAC LOCALIDAD ANÁHUAC	\$380,076.29	NUEVO LEON	ANNAHUAC	ANAHUAC	247
<b>Total</b>	<b>\$11,970,510.99</b>				<b>10,764</b>



**CUENTA PÚBLICA 2020**  
**GOBIERNO MUNICIPAL 2018 - 2021**



Período del 1 de Enero al 31 de diciembre de 2020

**Título V de la Ley de Contabilidad Gubernamental**  
**Norma 007 y 010- Recursos Federales.**

Relación de Cuentas Bancarias		Destino del Gasto Federalizado			
Datos de Institución Bancaria		Destino de los Recursos		Comprometido	Pagado
Fondo -Programa o Convenio	Institución	# Cuenta Banco	Recursos		
Fondo Fortalecimiento -2019	Banorte	1036191195	Seguridad	\$ 1,002	\$ 1,002
Fondo Fortalecimiento -2020	Banorte	1065489502	Seguridad	\$12,985,793	\$12,985,793
Fondo de Infraestructura Social-2019	Banorte	1036191207	Vivienda	\$ 5,724,395	\$ 5,724,395
Fondo de Infraestructura Social-2020	Banorte	1065489490	Vivienda	\$11,975,092	\$11,975,092



**CUENTA PÚBLICA 2020**  
**GOBIERNO MUNICIPAL 2018 - 2021**



Período del 1 de Enero al 31 de diciembre de 2020

**VIII Bienes Muebles e Inmuebles .**

**Ley de Gobierno Municipal del Estado de Nuevo León.**

- 1 Bienes Muebles.**
- 2 Bienes Inmuebles**



# CUENTA PÚBLICA 2020 GOBIERNO MUNICIPAL 2018 - 2021



Período del 1 de Enero al 31 de diciembre de 2020

## BIENES MUEBLES E INMUEBLES.

Cuenta	Tipo de Activo	Acumulado
0690	ACTIVO EQUIPO DE TRANSPORTE	\$ 14,443,077
0691	ACTIVO EQUIPO DE TRABAJO (MAQUINARIA).	2,102,958
0692	ACTIVO MUEBLES Y EQUIPO DE OFICINA	1,074,133
0693	ACTIVO EQUIPO DE COMPUTO	466,796
0695	ACTIVO EQUIPO MEDICO	27,689
0696	ACTIVO EQUIPAMIENTO DE UNIDADES	930,436
0698	ACTIVO APARATOS CLIMATIZADOS	437,119
0734	ACTIVO MOBILIARIO DIVERSO	165,141
1209	ACTIVO EQUIPO DE SEGURIDAD	726,221
1305	ACTIVO EQ. TRANSPORTE FORTALEC 2019	285,000
	<b>SUMA-BIENES MUEBLES</b>	<b>\$ 20,658,570</b>
0700	TERRENOS	\$ 3,710,000
	<b>SUMA TOTAL BIENES MUEBLES - INMUEBLES</b>	<b>\$ 24,368,570</b>



# CUENTA PÚBLICA 2020 GOBIERNO MUNICIPAL 2018 - 2021



Período del 1 de Enero al 31 de diciembre de 2020

## 0690 ACTIVO EQUIPO DE TRANSPORTE.

70690 ACTIVO - EQUIPO DE TRANSPORTE		70590 ACTIVO - EQUIPO DE TRANSPORTE	
CANTIDAD	DESCRIPCION DEL BIEN	CANTIDAD	DESCRIPCION DEL BIEN
	TOTAL		TOTAL
1	SUBURBAN 2002 SERIE 3GN6K2602G190199	1	IMPTRACION VEHICULO VAN- FS 031756
1	SUBURBAN 4X2 CHEVROLET 07 3GNFC16JRTG301764		ABONO A FACTURA POR COMPRA DE VEHICULO PARA
1	CHEVROLET CAPTIVA		ABONO A FACTURA POR COMPRA DE CAMIONETA PARA
1	ADQUISICION DE VEHICULO NISSAN PARA DIF MPAL	1	CAMIONETA FACTURA 6090VN FS-32451
1	VEHICULO PICK UP FORD 1FTWF3J508EB46071		ANTICPO DE FACTURA 6231VN POR COMPRA DE VEHICU
1	AUTOBUS ESCOLAR 98 1BAA-GCSRH9WF077700		ANTICPO DE FACTURA 6227VN POR COMPRA DE VEHICU
1	VEHICULO HYUNDAI MALA845CS6M151864	1	CAJA DE VOLTEO FS 032947
1	VEHICULO VAN - TRASLADO DE ESTUDIANTES	1	VEHICULO FACTURA 6231VN FS033016
1	COMPRA DE UNIDAD PARA DEPARTAMENTO DE	1	CAMIONETA RAM 2500 CREW CAB SLT FS033126
1	CARGADOR FRONTAL SERIE 441A264	1	UNIDAD VOLKSWAGEN, FS 33015
1	CAMION REC.DE BASURA CHEVROLET KODIAC 1G8M7H1P3S11	1	UNIDAD NUEVA CARRIGERIA CENTAURO FS 33228
1	ADQUISICION UNIDAD SEGURIDAD PUBLICA MUNICIPAL	1	UNIDAD NUEVA CARRIGERIA CENTAURO FS 33229
1	ADQUISICION UNIDAD SEGURIDAD PUBLICA MUNICIPAL	1	VEHICULO CHEVROLET TORNADO PICKUP LSS - FS 34027
1	ADQUISICION DE UNIDAD PARA DEPTO. DE SEGURIDAD.	1	VEHICULO FACTURA 6054VN FS 32414
	<b>suma compras 2019</b>	1	VEHICULO SERIE 24071 FACT 39559
	4,938,828.92	1	VEHICULO FACT 39655 FS 35260
1	VEHICULO GRAM CHEROKEE MARCA JEEP MOD.2011	1	VEHICULO FACT 39556 FS 35261
1	VEHICULO SUBURBAN 2009 SERIE 1DNFC16J59R200452	1	VEHICULO FACT 39857 FS 35262
1	VEHICULO SUBURBAN 2007 SERIE 3GNFC16J67G181464	1	CAMION NAVISTAR FACTURA 25
1	VEHICULO FORD 3380 2006 SERIE 1FBS531L264A58869		
3	ANTICPO 3 VEHICULOS RAM 2500 2018		
1	VEHICULO RAM2500 2018 SERIE 3C6SRADT9AG270938		
1	VEHICULO RAM2500 2018 SERIE 3C6SRADT7AG271765		
1	VEHICULO RAM2500 2018 SERIE 3C6SRADT0JG271749		
1	CAMION FREIGHTLINER MOD.2007 SERIE 3ALACYCS6780061666		
1	CAMION DE VOLTEO DODGE RAM 4000 SERIE 3B6MC3629VM53		
	<b>suma compras 2018</b>		
	4,338,620.00		
			<b>Suma compras 2017</b>
			5,167,826.00
			<b>Suma Total Equipo Transporte</b>
			14,443,076.92



# CUENTA PÚBLICA 2020 GOBIERNO MUNICIPAL 2018 - 2021



Período del 1 de Enero al 31 de diciembre de 2020

## 0691 - ACTIVO EQUIPO DE TRABAJO.

0691	ACTIVO EQUIPO DE TRABAJO (MAQUINARIA).			
CANTIDAD	DESCRIPCION DEL BIEN	PRECIO UNITARIO	TOTAL	
1	MOTOCONFORMADORA MARCA FIA TALLIS MODELO F69	719,200.00	719,200.00	
	<b>Suma Compras en 2019</b>		<b>719,200.00</b>	
1	ESTACION	83,981.83	83,981.83	
	<b>Suma Compras en 2018</b>		<b>83,981.83</b>	
	REMOLQUE CAMA BAJA	30,000.00	30,000.00	
	MOTONIVELADORA JHONN DERE E MOD 7708H S	882,828.00	882,828.00	
	TRACTOR	160,000.00	160,000.00	
	TRACTOR	26,680.00	26,680.00	
	TRACTOR DE CESPED	72,667.83	72,667.83	
	<b>Suma Compras en 2017</b>		<b>1,299,775.83</b>	
	<b>Suma Total Activos Equipo de Trabajo</b>		<b>2,102,957.66</b>	





# CUENTA PÚBLICA 2020 GOBIERNO MUNICIPAL 2018 - 2021



Período del 1 de Enero al 31 de diciembre de 2020

## 0692 - ACTIVO MUEBLES Y EQUIPO DE OFICINA

CANTIDAD	ACTIVO MUEBLES Y EQUIPO DE OFICINA DESCRIPCION DEL BIEN	PRECIO UNITARIO	TOTAL
1	EQUIPO DE SONIDO		158,875.00
1	ESCRITORIO		10,440.00
<b>Suma Compra Activos 2020</b>			<b>\$ 169,415.00</b>
1	BOILER ELECTRICO RHEEM	4,200.00	4,200.00
4	PALOMERAS TORREY LUZ INTERIOR	12,090.00	48,360.00
5	COMPUTADORAS COMPLETAS		81,420.00
2	LITERAS	3,591.00	7,182.00
1	PANTALLA AIRSCREEN 7.32 X4.12 FORMATO HD	300,000.00	300,000.00
<b>Suma Compra Activos 2019</b>			<b>441,162.00</b>
1	LAVADORA DE MENUJO GALVANIZADA	226,200.00	226,200.00
<b>ARCHIVEROS DE OFICINA</b>			<b>31,794.00</b>
3	SILLAS SECRETARIAL	2,200.98	6,602.94
3	ESCRITORIOS	3,443.92	10,331.76
<b>Suma Compra Activos 2018</b>			<b>\$ 274,928.70</b>
5	SILLAS SECRETARIAL		7,122.50
1	ESCANER		36,990.80
4	SILLAS		15,596.00
<b>MOBILIARIO</b>			<b>18,034.00</b>
<b>MOBILIARIO Y EQUIPO DE OFICINA</b>			<b>13,596.00</b>
<b>ESCANER KODAK 2420</b>			<b>18,312.00</b>
<b>ESCRITORIO Y SILLA</b>			<b>5,198.00</b>
<b>MOBILIARIO</b>			<b>30,243.00</b>
2	ARCHIVEROS		12,296.00
<b>ESCRITORIO</b>			<b>7,699.00</b>
<b>MOBILIARIO</b>			<b>19,841.00</b>
1	IMPRESORA		5,999.00
<b>Suma Compras Activo 2017</b>			<b>188,627.30</b>
<b>Suma Total Activos Muebles de Oficina</b>			<b>1,074,133.00</b>



# CUENTA PÚBLICA 2020 GOBIERNO MUNICIPAL 2018 - 2021



Período del 1 de Enero al 31 de diciembre de 2020

## 0693 - ACTIVO EQUIPO DE COMPUTO

0693	ACTIVO -EQUIPO DE COMPUTO	DESCRIPCION DEL BIEN	PRECIO UNITARIO	TOTAL
CANTIDAD				
1	EQUIPO DE COMPUTO			15,898.00
	<b>Suma Compras 2020</b>		<b>\$</b>	<b>15,898.00</b>
1	EQUIPO DE COMPUTO SERVIDOR LENOVO 16 RAM		20,000.00	20,000.00
	<b>Suma Compras 2019</b>		<b>\$</b>	<b>20,000.00</b>
1	LAP TOP LEONOVO IP320		10,999.00	10,999.00
1	PLOTER		114,785.98	114,785.98
1	SISTEMA NEODATA		10,819.56	10,819.56
1	COMPUTADORA DE ESCRITORIO		8,800.99	8,800.99
	<b>Suma Compras 2018</b>		<b>\$</b>	<b>145,405.53</b>
	<b>EQUIPO DE COMPUTO (LAPTOP)</b>			<b>14,999.00</b>
3	EQUIPO DE COMPUTO			23,997.00
	IMPRESORAS		7,416.20	7,416.20
1	COMPUTADORA		8,999.00	8,999.00
1	COMPUTADORA		10,312.40	10,312.40
	ESCANNER Y EQUIPO DE COMPUTO		53,592.00	53,592.00
	COMPUTADORA		12,594.12	12,594.12
	IMPRESORAS HP		8,398.00	8,398.00
1	COMPUTADORA		24,496.00	24,496.00
	EQUIPO DE COMPUTO		7,049.15	7,049.15
	EQUIPO DE COMPUTO		31,497.00	31,497.00
2	EQUIPO DE COMPUTO		16,996.00	16,996.00
	EQUIPO DE COMPUTO		12,330.80	12,330.80
1	COMPUTADORA -LAPTOP		10,499.00	10,499.00
1	EQUIPO DE COMPUTO		8,816.00	8,816.00
1	COMPUTADORA -LAPTOP		8,999.00	8,999.00
	<b>Suma Compras 2017</b>		<b>\$</b>	<b>285,492.67</b>
	<b>Suma Total</b>		<b>\$</b>	<b>466,796.20</b>



**CUENTA PÚBLICA 2020**  
**GOBIERNO MUNICIPAL 2018 - 2021**



Período del 1 de Enero al 31 de diciembre de 2020

**0695 - ACTIVO EQUIPO MEDICO**

0695 ACTIVO EQUIPO MEDICO

CANTIDAD	DESCRIPCION DEL BIEN	PRECIO UNITARIO	TOTAL
1	COMPRESOR UNIDAD BASICA	15,383.02	15,383.02
1	EQUIPO DE EJERCICIO DE REHABILITACION	12,306.42	12,306.42
<b>Suma Compras Totales Equipo Medico</b>			<b>27,689.44</b>



# CUENTA PÚBLICA 2020 GOBIERNO MUNICIPAL 2018 - 2021



Período del 1 de Enero al 31 de diciembre de 2020

## 0696 - ACTIVO EQUIPAMIENTO UNIDADES

0696	ACTIVO EQUIPAMIENTO DE UNIDADES			
CANTIDAD	DESCRIPCION DEL BIEN	PRECIO UNITARIO	TOTAL	
	<b>SEGURIDAD PUBLICA</b>			
3	EQUIPAMIENTO DE UNIDADES FS 37829	627,771.28 \$	627,771.28	
	EQUIPAMIENTO DE UNIDADES FS 37988	222,044.72 \$	222,044.72	
	<b>PRESIDENCIA MUNICIPAL</b>			
	CAMILLA PARA AMBULANCIA	56,840.00 \$	56,840.00	
	CAMPER CAMIONETA FS 34745	23,780.00 \$	23,780.00	
	<b>Suma Total Compras 2017</b>	\$	<b>930,436.00</b>	



# CUENTA PÚBLICA 2020

## GOBIERNO MUNICIPAL 2018 - 2021



Período del 1 de Enero al 31 de diciembre de 2020

### 0698 - ACTIVO APARATOS CLIMATIZADOS

0698 - ACTIVOS APARATOS CLIMATIZADOS				0698 - ACTIVOS APARATOS CLIMATIZADOS			
CANTIDAD	DESCRIPCION DEL BIEN	PRECIO UNITARIO	TOTAL	CANTIDAD	DESCRIPCION DEL BIEN	PRECIO UNITARIO	TOTAL
1	MINISPLIT	12,420.00	12,420.00	2	MINISPLIT F-281		13,000.12
2	MINISPLIT	15,444.00	30,888.00	1	MINISPLIT		6,750.64
1	MINISPLIT	10,000.00	10,000.00	1	MINISPLIT		6,699.00
1	MINISPLIT	7,020.00	7,020.00	2	MINISPLIT FACTURA 9- FUNERARIA MPAL		15,020.00
	<b>Suma Compras 2020</b>		<b>\$ 60,328.00</b>	1	MINISPLIT FACTURA 10- SEG PUB		12,046.00
1	MINISPLIT MIRAGE 1 TON. 110	6,960.00	6,960.00	1	APARATOS CLIMATIZADOS EN DEPTOS MUNICIPALES		6,500.64
1	MINISPLIT MIRAGE X3 1 TONELADA 220	6,500.00	6,500.00	1	MINISPLIT PARA SERV PUBLICOS		9,000.00
1	MINISPLIT 2 TON	11,500.24	11,500.24	1	MINISPLIT PARA PROTECCION CIML		6,300.00
2	MINISPLIT MIRAGE	6,500.84	13,001.28	1	MINISPLIT		10,772.46
1	MINI SPLIT MIRAGE	11,500.24	11,500.24		APARATOS CLIMATIZADOS EN DEPTOS MUNICIPALES		32,699.00
1	MINISPLIT 1 TON. 110	6,960.00	6,960.00	1	MINISPLIT PARA BIBLOTECA MPAL		18,895.96
	<b>Suma Compras 2019</b>		<b>\$ 55,421.76</b>	1	MINISPLIT EN CASA DE LA CULTURA		59,400.00
1	MINISPLIT 1 TON	6,400.00	6,400.00	1	MINISPLIT PARA BIBLOTECA MPAL		11,499.83
2	CLIMAPARADOR TURISTICO COLOMBIAFS 36505	11,500.00	23,000.00		MINISPLIT FACT 4		12,099.86
1	MINISPLIT MIRAGE X3 2 TON	11,500.01	11,500.01		APARATOS CLIMATIZADOS EN DEPTOS MUNICIPALES		11,500.24
1	AIRE LAVADO	4,000.00	4,000.00		<b>Suma Compras 2017</b>		<b>\$ 232,024.03</b>
1	MINISPLIT MIRAGE X3 1 TON	6,870.89	6,870.89		<b>Suma Total Aparatos Climatizados</b>		<b>\$ 437,118.54</b>
2	MINISPLIT MIRAGE X3 1 TONELADA	6,500.64	13,001.28				
2	AIRE LAVADO	5,742.00	11,484.00				
1	MINISPLIT MIRAGE	12,088.57	12,088.57				
	<b>Suma Compras 2020</b>		<b>\$ 88,344.75</b>				



# CUENTA PÚBLICA 2020 GOBIERNO MUNICIPAL 2018 - 2021



Período del 1 de Enero al 31 de diciembre de 2020

## 0734 - ACTIVO MOBILIARIO DIVERSO

0734 ACTIVOS MOBILIARIO DIVERSO

CANTIDAD	DESCRIPCION DEL BIEN	PRECIO UNITARIO	TOTAL
	EQUIPO DE SONIDO Y BOCINAS POL D 16796	142,796.00	142,796.00
	MOBILIARIO CENTRO COMUNITARIO	22,345.20	22,345.20
	<b>Suma Compras año 2020</b>	<b>\$</b>	<b>165,141.20</b>



# CUENTA PÚBLICA 2020 GOBIERNO MUNICIPAL 2018 - 2021



Período del 1 de Enero al 31 de diciembre de 2020

## 1209 - ACTIVO EQUIPO DE SEGURIDAD

CANTIDAD	DESCRIPCIÓN DEL BIEN	PRECIO UNITARIO	TOTAL
<b>1209 ACTIVO EQUIPO DE SEGURIDAD</b>			
1	EQUIPO DE CIRCUITO CERRADO FS 40165 FACT-6		17,616.00
<b>Suma Compras 2019</b>			<b>17,616.00</b>
<hr/>			
1	CIRCUITO CERRADO		28,420.00
1	CIRCUITO CERRADO		28,420.00
<b>Suma Compras 2018</b>			<b>56,840.00</b>
<hr/>			
1	EQUIPO COMUNICACIÓN FORTE COMUNIC F-3585		606,199.99
1	CIRCUITO CERRADO PARA SEGURIDAD PUBLICA		32,224.80
4	CAMARAS PARA ESTACIONAM FS-35148 F		13,340.00
<b>Suma Compras 2017</b>			<b>651,764.79</b>
<b>Total Activos de Equipo de Seguridad</b>			<b>726,220.79</b>



# CUENTA PÚBLICA 2020 GOBIERNO MUNICIPAL 2018 - 2021



Periodo del 1 de Enero al 31 de diciembre de 2020

## 1305 - ACTIVO EQUIPO DE TRANSPORTE FORTAMUN

CANTIDAD	DESCRIPCION DEL BIEN	PRECIO UNITARIO	TOTAL
1	UNIDAD EQUIPO TRANSPORTE- SEGU PUBLICA D-21824 CH-17	285,000.00	285,000.00
Suma Total Activo Equipo Transporte - FORTAMUN 2019			285,000.00





# CUENTA PÚBLICA 2020 GOBIERNO MUNICIPAL 2018 - 2021



Período del 1 de Enero al 31 de diciembre de 2020

## 700 - ACTIVO TERRENOS

Municipio	Numero de Expediente	Descripción
14	Exp. 04064007	Finca urbana compuesta de seis cuartos contruidos de ladrillo con piso de cemento de ellos y uno de mosaico; y todos con techos de lamina de metal, la cual fue edificada sobre sus expensas sobre un lote de terreno ubicado en la colonia Zuzus de Poblado de Rodriguez en Anahuac, N.L. Expediente Catastral 04-084-007
14	Exp. 04064002	Lote s/n de la manzana no. 84 de la Colonia Estacion Rodriguez, Anahuac del Municipio de Nuevo Leon. Con superficie total de 672 mts2. Expediente Catastral 04-084-002
14	Exp. 04070002	Lote de terrenomarcado con el numero 2 de la manzana numero 70, ubicado en la calle Morelos entre General Naranjo y Manuel Rodriguez Colonia Estacion Rodriguez, Anahuac, Nuevo Leon, con una superficie total de 2,301.63 M2. Expediente Catastral 04-070-002



## CUENTA PÚBLICA 2020 GOBIERNO MUNICIPAL 2018 - 2021



Período del 1 de Enero al 31 de diciembre de 2020

### IX.- Cuentas por Cobrar

**Impuesto Predial saldo al 31 diciembre de 2020 \$20,758,062.**

Según las Normas y Metodologías para la determinación de los momentos contables de ingresos, en su última reforma de 08 de agosto de 2013, los ingresos se registran al momento de la recepción del recurso.

Base de Registro: Acuerdo por el que se reforma el Manual de Contabilidad Gubernamental del Sistema Simplificado General (SSG) para los Municipios con población entre cinco mil a veinticinco mil habitantes  
DOF 27-09-2018.