



ACTA ORDINARIA DE CABILDO NO. 71

EN LA CIUDAD DE ANÁHUAC NUEVO LEÓN, SIENDO LAS DOCE HORAS DEL DÍA 29 DE JULIO DE DOS MIL VEINTICUATRO, REUNIDOS EN LA SALA DE CABILDO DEL REPUBLICANO AYUNTAMIENTO DE ESTA PRESIDENCIA MUNICIPAL DE ANAHUAC NUEVO LEON, CON FUNDAMENTO EN LO DISPUESTO POR EL ARTICULO 35 APARTADO A, FRACCIÓN III, Y APARTADO B, FRACCIÓN IV, DE LA LEY DE GOBIERNO MUNICIPAL DEL ESTADO DE NUEVO LEÓN.

ORDEN DEL DÍA

- I. LISTA DE ASISTENCIA Y QUORUM LEGAL.
- II. INFORME FINANCIERO Y CONTABLE DEL SEGUNDO TRIMESTRE 2024 (ANEXO 1).
- III. ASUNTOS GENERALES.
- IV. CLAUSURA DE LA SESIÓN.

PUNTO UNO DEL ORDEN DEL DIA

- I LISTA DE ASISTENCIA Y QUORUM LEGAL

SE PROCEDE A PASAR LISTA DE ASISTENCIA ENCONTRÁNDOSE PRESENTES:

PRESIDENTE MUNICIPAL

DESIDERIO URTEAGA ORTEGON

PRESENTE

REGIDORAS Y REGIDORES

CARMEN OFELIA SANTOS CHAPOY

PRESENTE

MARIA ELVA GALLEGOS CARDENAS

PRESENTE

[Handwritten signatures]

[Handwritten signature]

[Handwritten signature]

Gloria Rentería A.

3
[Handwritten signatures]
ME. XAN D
[Handwritten signature]

JENIFER ITZAYANA GARCÍA DE LEÓN	PRESENTE
GLORIA RENTERIA AGUIÑAGA	PRESENTE
HÉCTOR SALAZAR HERNÁNDEZ	PRESENTE
RUBÉN MARTÍNEZ SÁNCHEZ	PRESENTE
CLAUDIA HERNÁNDEZ GELACIO	PRESENTE
EUFEMIA SÁNCHEZ PEÑA	PRESENTE

SINDICOS

JOSÉ GUADALUPE GUTIERREZ LOZANO	PRESENTE
SANDRA MIREYA PINEDA MANCHA	PRESENTE

PUNTO DOS DEL ORDEN DEL DÍA

II INFORME FINANCIERO Y CONTABLE DEL SEGUNDO TRIMESTRE 2024 (ANEXO 1).

PARA LO CUAL LES SOLICITO A LOS PRESENTES SU APROBACIÓN.

EL C. LIC. DESIDERIO URTEAGA ORTEGON, PRESIDENTE MUNICIPAL, PONE A CONSIDERACIÓN DE LOS PRESENTES EL PUNTO ANTERIOR, LO CUAL ES APROBADO POR UNANIMIDAD. -----

PUNTO TRES DEL ORDEN DEL DÍA

III ASUNTOS GENERALES. NO HABIENDO ASUNTO QUE TRATAR PASAMOS AL SIGUIENTE PUNTO DEL ORDEN DEL DÍA.

Gloria Rentería A.

Handwritten notes and signatures on the right margin, including a large signature at the top and vertical text "B" and "D.F. ASN" below it.

Ingresos Totales

(Miles de Pesos).

Concepto de Ingresos	Segundo Trimestre		Variación		Acumulado		Variación	
	Incurrido	Pronóstico	%	%	Incurrido	Pronóstico	%	%
			Real vs Pronóstico	Total del Ingresos			Real vs Pronóstico	Total del Ingresos
ING POR IMPUESTOS	\$ 2,389	\$ 411	481	2	\$ 4,052	\$ 2,452	65	2
ING -DERECHOS	96	83	16	0	422	166	154	0
ING -PRODUCTOS	15	12	26	0	30	24	28	0
ING- APROVECHAMIENTOS	18	10	78	0	51	21	146	0
ING -PARTICIPACIONES	50,335	38,749	30	49	111,342	81,241	37	56
ING -FONDO INFRAESTRUCTURA	4,757	4,328	10	5	9,514	8,655	10	5
ING FONDO FORTALECIMIENTO	4,254	4,103	4	4	8,507	8,207	4	4
ING APORTACIONES ESTATALES	38,422	6,900	0	38	61,126	12,243	399	31
ING FONDOS APORTAC FEDERALES	1,995	-	0	2	1,995	0	0	1
ING VENTA BIENES PRESTAC Y OTR	136	125	1	0	272	249	0	0
TOTALES	\$ 102,416	\$ 54,720	87	100	\$ 197,311	\$ 113,258	74	100

Ingresos Totales-Detallado

(Miles de Pesos).

# Conc	Concepto de Ingresos	Segundo Trimestre				Acumulado			
		Incurrido	Pronóstico	\$	%	Incurrido	Pronóstico	%	%
				Real vs PronósMo-2024	Total del Ingresos			Real vs PronósMo-2024	Total del Ingresos
01	ING POR IMPUESTOS								
01	ING POR IMPUESTOS	\$ 2,389	\$ 411	-\$ 1,978	-481	\$ 4,052	\$ 2,452	-\$ 1,600	-65
0102	ING PREDIAL	1,479	65	-1413	-2162	2,984	1,761	-1223	-69
0103	ING ADQUISICION DE INMUEBLES	653	339	-313	-92	726	679	-47	-7
0108	ING RECARGOS Y ACCESORIOS	257	6	-251	-4046	342	12	-329	-2690
02	ING -DERECHOS	96	83	-13	-16	422	166	-256	-154
0202	ING -SERVICIOS PUBLICOS	67	58	-10	-19	136	113	-24	-21
0203	ING -CONSTRUCCIONES Y URBANIZACIONES	3	6	3	51	6	12	6	52
0205	ING -INSCRIPCION Y REFERENDO	5	4	-1	-15	227	9	-218	-2458
0207	ING -REVISION, INSPECCION Y SERVICI	7	-	-7	0	16	-	-16	0
0208	ING -EXPEDICION DE LICENCIAS	15	13	-1	-11	36	26	-10	-37
0211	ING -OCUPACION DE LA VA PUBLICA	-	3	3	0	-	6	6	100
04	ING -PRODUCTOS	15	12	-3	-26	30	24	-7	-28
0401	ING ENAJENACION DE BIENES MUEBLES	10	6	-5	-79	17	11	-5	-48
0409	ING -INTERESES BANCARIOS	5	6	1	24	13	12	-1	-10
06	ING- APROVECHAMIENTOS	18	10	-8	-78	51	21	-30	-146
0601	ING -MULTAS	18	10	-8	-78	51	21	-30	-146
0604	ING- CAUCIONES CUYA PERDIDA SE DECL	-	-	-	-	-	-	-	-
0607	ING -RECARGOS Y ACCESORIOS	-	-	-	-	-	-	-	-

Gloria Rentería A.

[Handwritten signature]

[Handwritten signature]

3

[Handwritten signature]

[Handwritten signature]

# Conc	Concepto de Ingresos	Segundo Trimestre				Acumulado			
		Incurrido	Pronóstico	\$ Real vs Pronóstico- 2024	% Total del Ingresos	Incurrido	Pronóstico	\$ Real vs Pronóstico- 2024	% Total del Ingresos
01	ING POR IMPUESTOS								
06	ING -PARTICIPACIONES	50,335	38,749	-11,586	-30	111,342	81,241	-30,100	-37
0614	ING PARTICIPACIONES FEDERALES	48,826	38,242	-10,584	-27	107,873	80,109	-27,764	-35
0616	ING PARTICIPACIONES ESTATALES	1,709	507	-1,202	-237	3,468	1,132	-2,336	-206
07	ING -FONDO INFRAESTRUCTURA								
0701	ING - FONDO INFRAESTRUCTURA SOCIAL	4,757	4,328	-429	-10	9,514	8,655	-859	-10
08	ING FONDO FORTECIMIENTO								
0801	ING FONDO FORTALEC MUNICIPAL	4,254	4,103	-150	-4	8,507	8,207	-300	-4
09	ING APORTACIONES ESTATALES								
0902	ING APORTACIONES ESTATALES	38,422	6,900	-31,522	-457	61,128	12,243	-48,883	-399
10	ING FONDOS APORTAC FEDERALES								
1001	ING -OTRAS APORTACIONES	1,995	-	- 1,995	0	1,995	-	- 1,995	0
13	ING VENTA BIENES PRESTAC Y OTR								
0906	ING DIVERSOS	136	126	-11	0	272	249	-23	
	TOTAL DE INGRESOS	\$102,416	\$ 64,720	-\$ 47,696	-37	\$ 197,311	\$ 113,258	-\$ 84,053	-74

Egresos Totales
(Miles de Pesos).

Egresos	Segundo Trimestre		%		Acumulado		Variación	
	Incurrido	Presupuesto	Real vs Pronóstico- 2024	Total del Egresos	Incurrido	Presupuesto	Real vs Pronóstico	Total del Egresos
EG ADMINISTRACION PUBLICA	\$ 11,474	\$ 6,797	69	12	\$ 21,933	\$ 13,600	61	12
EG SERVICIOS COMUNITARIOS	19,778	11,320	75	20	38,881	22,639	72	22
EG DESARROLLO SOCIAL	19,981	15,433	29	21	30,828	24,937	24	17
EG SEGURIDAD PUBLICA Y TRANSIT	7,753	4,781	62	8	12,544	9,562	31	7
EG MANTENIMIENTO Y CONSERVACI	27,965	12,638	121	29	47,223	25,276	87	26
EG ADQUISICIONES	177	385	0	0	210	1,155	-82	0
EG -DESARROLLO URBANO Y EGOLOG	9,789	4,070	140	10	27,138	8,141	233	15
EG OBLIGACIONES FINANCIERAS	-	104	-100	0	0	209	-100	0
TOTALES	\$ 96,918	\$ 55,528	75	100	\$ 178,757	\$ 105,518	41	100

Gloria Rentería A.

Disminuciones y Condonaciones.

NOMPROG	NOMCTA	NOMSCTA	TRIMESTRE	ACUMULADO
ING-DERECHOS	SUBSIDIOS (CARGO)	ABARROTES C.E.D.B.A.E.E.C.P.LL.	-	5,228.51
ING-DERECHOS	EXPEDICION DE LICENCIAS	SUBSIDIOS (CARGO)	2,604.00	6,173.00
ING-DERECHOS	SUBS Y BONIFICAC SERVICIOS FUNERARIOS	PRESIDENCIA MUNICIPAL	5,150.00	17,125.00
ING-PRODUCTOS	ENAJENACION DE BIENES MUEBLES E INMUEB	CONDONACION LOTES PANTEON	9,450.00	17,500.00
ING-DERECHOS	SUBSIDIOS (CARGO)	CERVECERIA	-	62,409.98
ING-DERECHOS	SUBSIDIOS (CARGO)	DEPOSITO DE BEBIDAS ALCOHOLICAS A	-	75,972.04
ING POR IMPUESTOS	RECARGOS Y ACCESORIOS	CONDONACION DE RECARGOS DE PREDI	89,838.00	178,547.00
ING POR IMPUESTOS	INGRESO DE PREDIAL	RECARGOS-BONIFICACION Y SUBSIDIOS	187,330.00	318,710.00
ING-DERECHOS	SUBSIDIOS (CARGO)	RESTAURANTE BAR	-	323,620.10
ING POR IMPUESTOS	INGRESO DE PREDIAL	SUBSIDIOS Y BONIFICACIONES PREDIA	2,174.00	437,554.00


PUNTO CUATRO DEL ORDEN DEL DÍA

IV CLAUDURA DE LA SESIÓN. HABIENDO AGOTADO EL ORDEN DEL DÍA PARA LA CELEBRACIÓN DE ESTA SESIÓN ORDINARIA, SIENDO LAS DIECISEIS HORAS, ME PERMITO DECLARAR CLAUDURADOS LOS TRABAJOS DE ESTA SESIÓN. DOY FE.

FIRMANDO DE CONFORMIDAD TODOS LOS QUE EN ELLA INTERVINIERON.



PRESIDENTE MUNICIPAL
LIC. DESIDERIO URTEAGA ORTEGON



SECRETARIO DEL R. AYUNTAMIENTO
T.A. JESUS BARRAZA JACOBO



PRIMER REGIDOR
LIC. CARMEN OFELIA SANTOS CHAPOY



SEGUNDO REGIDOR
C. MARIA ELVA GALLEGOS CARDENAS.

TERCER REGIDOR
C. JENIFER ITZAYANA GARCÍA DE LEÓN.

CUARTO REGIDOR
LIC. MIGUEL ÁNGEL FLORES VALDEZ.

Gloria Rentería A.
QUINTO REGIDOR
C. GLORIA RENTERÍA AGUIÑAGA.

Héctor Salazar H.
SEXTO REGIDOR
C. HÉCTOR SALAZAR HERNÁNDEZ.

Rubén Martínez Sánchez
SEPTIMO REGIDOR
C. RUBÉN MARTÍNEZ SÁNCHEZ.

Claudia Hernández Gelacio
OCTAVO REGIDOR
C. CLAUDIA HERNÁNDEZ GELACIO

Eufemia Sánchez Peña
NOVENO REGIDOR
LIC. EUFEMIA SÁNCHEZ PEÑA.

Jose Guadalupe Gutiérrez Lozano
PRIMER SINDICO
LIC. JOSE GUADALUPE GUTIERREZ LOZANO

Sandra Mireya Pineda Mancha
SEGUNDO SINDICO
LIC. SANDRA MIREYA PINEDA MANCHA.




MUNICIPIO DE ANAHUAC, N.L.

Administración 2021-2024

Informe del segundo trimestre y

acumulado del 01 de enero al 30 de junio de 2024.



Informes Financieros y Contables.

Congreso del Estado de Nuevo León.



MUNICIPIO DE ANAHUAC, N.L.

Administración 2021-2024

Informe del segundo trimestre y

acumulado del 01 de enero al 30 de junio de 2024.



Contenido :

- I FUNDAMENTO LEGAL
- ESTADOS FINANCIEROS
- II CONTABLES
 - Estado de Situación Financiera.
 - Estado de Actividades.
 - Estado de Variación de la Hacienda Pública.
 - Estado de Cambios de la Situación Financiera
 - Estado Analítico del Activo
 - Estado Analítico de la Deuda
- III PRESUPUESTARIOS
 - Estado Analítico de Ingresos por Rubro
 - Estado Analítico de Ingresos por Fuente de Financiamiento
 - Estado Analítico de Egresos Clasificación Económica (Tipo de Gasto).
 - Estado Analítico de Egresos Clasificación Objeto del Gasto.
 - Estado Analítico de Egresos Clasificación Programática
 - Estado Analítico de Egresos Clasificación Finalidad-Función.
 - Estado Analítico de Egresos Clasificación Administrativa.
- IV NOTAS DE ESTADOS FINANCIEROS
 - Notas de Desglose.
 - Notas Memoria Cuentas de Orden.
 - Notas de Gestión Administrativa.
- V INFORMES DE AVANCE DE GESTION- REAL Y PRESUPUESTO
 - Ingresos Programa Trimestre y Acumulado
 - Ingresos Prog-Subprog. Acumulados
 - Egresos Programa Trimestre y Acumulado
 - Egresos Prog-Subprog. Acumulados
- VI FORMATOS DE LA LEY DE DISCIPLINA FINANCIERA
 - F-1 Estado de Situación Financiera Detallado.
 - F-2 Informe Analítico de la Deuda y Otros Pasivos.
 - F-3 Informe Analítico de Obligaciones Diferentes de Financiamiento.
 - F-4 Balance Presupuestario.
 - F-5 Estado Analítico de Ingresos Detallado.
 - F-6 a) Estado Analítico de Egresos Detallado-Clasif Objeto del Gasto.
 - F-6 b) Estado Analítico de Egresos Detallado-Clasif. Administrativa.
 - F-6 c) Estado Analítico de Egresos Detallado-Clasif. Funcional.
 - F-6 d) Estado Analítico de Egresos Detallado-Servicios Personales.
- VII FORMATOS CONAC FONDOS DEL RAMO 33
 - 1 Ejercicio y destino del gasto federalizado y reintegros.
 - 2 Montos pagados por ayudas y subsidios
 - 3 Obligaciones pagadas y garantizadas con fondos federales
 - 4 Programas con recursos federales por orden de gobierno
 - 5 Aplicación de recursos del FORTAMUN
 - 6 Información pública financiera del FAIS



MUNICIPIO DE ANAHUAC, N.L.

Administración 2021-2024

Informe del segundo trimestre y

acumulado del 01 de enero al 30 de junio de 2024.



Los Ciudadanos Integrantes del Republicano Ayuntamiento del Municipio de Anahuac Nuevo León, conforme los fundamentos legales señalados en presente Informe, tienen a bien presentar al Honorable Congreso del Estado de Nuevo León, los Informes Contables y Financieros correspondientes al **segundo Trimestre del periodo 01 de enero al 30 de junio** y su acumulado, que forman parte de la **Cuenta Pública del ejercicio fiscal 2024.**

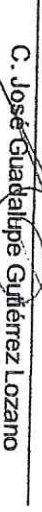

C. Lic Desiderio Urteaga Ortega.
Presidente Municipal.


Ing. Manuel Parra Menchaca
Tesorero Municipal.



C. Carmen Ofelia Santos Chapoy
Primer Regidor.


C. Miguel Ángel Flores Valdés
Cuarto Regidor.



C. Rubén Martínez Sánchez
Séptimo Regidor.


C. José Guadalupe Gutiérrez Lozano
Sindico Primero.


C. Jesús Barraza Jacobo
Secretario del Ayuntamiento.



C. María Elena Salgado Cardenas
Segundo Regidor.


C. Gloria Rentería A.
Quinto Regidor.



C. Claudia Hernández Gelacio
Octavo Regidor.


C. Jenifer Izayana García de León
Tercer Regidor.


C. Héctor Salazar Hernández
Sexto Regidor.


C. Eufemia Sánchez Peña
Noveno Regidor.


C. Sandra Mureya Pineda Mancha
Sindico Segundo.



MUNICIPIO DE ANAHUAC, N.L.

Administración 2021-2024

Informe del segundo trimestre y

acumulado del 01 de enero al 30 de junio de 2024.



Fundamento Legal

- Constitución Política de los Estados Unidos Mexicanos
Artículo 115, primer párrafo, fracción IV.
- Ley General de Contabilidad Gubernamental
Artículos 1,2,3,6,7,46 fracciones I, incisos a)b)c)d)e)g) y h), II, incisos a) y b), 48,51,52,56 y 58.
- Ley de Disciplina Financiera
Artículos 4 y 58
Criterios de la Información Financiera y Formatos de la Ley
- Ley de Gobierno Municipal del Estado de Nuevo León.
Artículos 33 fracción III inciso e) y j), 37 fracción I, incisos a) c) y h) y 100, fracción IX.
- Ley de Ingresos de los Municipios del Estado de Nuevo León 2019
Artículo 6 numeral 1
- Ley de Fiscalización Superior del Estado de Nuevo León
Artículos 2 fracción XII, 7 y 14

Gloria Rentería A.

M.E.

Andrés...

...

...

...



MUNICIPIO DE ANAHUAC, N.L.

Administración 2021-2024

Informe del segundo trimestre y

acumulado del 01 de enero al 30 de junio de 2024.



Informes de Avance de Gestión.

1. Ingresos Reales y Presupuesto.
2. Egresos Reales y Presupuesto.
3. Informe de Subsidios, Bonificaciones y Disminuciones.

Gloria Rentería A.

M.E.

Andrés Manuel López Obrador

11/11/24

18

B

9



MUNICIPIO DE ANAHUAC, N.L.

Administración 2021-2024

Informe del segundo trimestre y

acumulado del 01 de enero al 30 de junio de 2024.



Ingresos Totales

(Miles de Pesos).

Concepto de Ingresos	Segundo Trimestre		Variación		Acumulado		Variación	
	Incurrido	Pronóstico	Real vs Pronóstico %	Total del Ingresos %	Incurrido	Pronóstico	Real vs Pronóstico %	Total del Ingresos %
ING-POR IMPUESTOS	\$ 2,389	\$ 411	481	2	\$ 4,052	\$ 2,452	65	2
ING-DERECHOS	96	83	16	0	422	166	154	0
ING-PRODUCTOS	15	12	26	0	30	24	28	0
ING-APROVECHAMIENTOS	18	10	78	0	51	21	146	0
ING-PARTICIPACIONES	50,335	38,749	30	49	111,342	81,241	37	56
ING-FONDO INFRAESTRUCTURA	4,757	4,328	10	5	9,514	8,655	10	5
ING-FONDO FORTALECIMIENTO	4,254	4,103	4	4	8,507	8,207	4	4
ING-APORTACIONES ESTATALES	38,422	6,900	0	38	61,126	12,243	399	31
ING-FONDOS APORTAC FEDERALES	1,995	-	0	2	1,995	0	0	1
ING-VENTA BIENES PRESTAC Y OTR	136	125	1	0	272	249	0	0
TOTALES	\$ 102,416	\$ 54,720	87	100	\$ 197,311	\$ 113,258	74	100

Glóvia Rentería A. M.E.

Andrés Manuel S. H. M. S.

Andrés Manuel S. H. M. S.

Andrés Manuel S. H. M. S.

Andrés Manuel S. H. M. S.




MUNICIPIO DE ANAHUAC, N.L.

Administración 2021-2024

Informe del segundo trimestre y

acumulado del 01 de enero al 30 de junio de 2024.



Ingresos Totales-Detallado

(Miles de Pesos).

# Conc	Concepto de Ingresos	Segundo Trimestre				Acumulado			
		Incurrido	Pronóstico	\$ Real vs Pronóstico- 2024	% Total del Ingresos	Incurrido	Pronóstico	% Real vs Pronóstico- 2024	% Total del Ingresos
01	ING POR IMPUESTOS								
0101	ING POR IMPUESTOS	\$ 2,389	\$ 411	-\$ 1,978	-81	\$ 4,052	\$ 2,452	-\$ 1,600	-65
0102	ING PREDIAL	1,479	65	-1,413	-2162	2,984	1,761	-1,223	-69
0103	ING ADQUISICION DE INMUEBLES	663	339	-313	-92	726	679	-47	-7
0108	ING RECARGOS Y ACCESORIOS	257	6	-251	-4046	342	12	-329	-2650
02	ING-DERECHOS	96	83	-13	-16	422	166	-255	-154
0202	ING-SERVICIOS PUBLICOS	67	56	-10	-19	136	113	-24	-21
0203	ING-CONSTRUCCIONES Y URBANIZACIONES	3	6	3	51	6	12	6	52
0205	ING-INSCRIPCION Y REFERENDO	5	4	-1	-15	227	9	-218	-2458
0207	ING-REVISION, INSPECCION Y SERVICI	7	-	-7	0	16	-	-16	0
0208	ING-EXPEDICION DE LICENCIAS	15	13	-1	-11	36	26	-10	-37
0211	ING-OCUPACION DE LA VIA PUBLICA	-	3	3	0	-	6	6	100
04	ING-PRODUCTOS	15	12	3	-26	30	24	7	-28
0401	ING ENAJENACION DE BIENES MUEBLES	10	6	-5	-79	17	11	-5	-48
0409	ING-INTERESES BANCARIOS	5	6	1	24	13	12	-1	-10
05	ING-APROVECHAMIENTOS	18	10	-8	-78	51	21	-30	-146
0501	ING-MULTAS	18	10	-8	-78	51	21	-30	-146
0504	ING-CAUCIONES CUYA PERDIDA SE DECL	-	-	-	-	-	-	-	-
0507	ING-RECARGOS Y ACCESORIOS	-	-	-	-	-	-	-	-

Gloria Rentería A. U.E.

B.L. M... J... M... H... B... P... J...



MUNICIPIO DE ANAHUAC, N.L.

Administración 2021-2024

Informe del segundo trimestre y

acumulado del 01 de enero al 30 de junio de 2024.



Ingresos Totales-Detallado

(Miles de Pesos).

# Conc	Concepto de Ingresos	Segundo Trimestre				Acumulado			
		Incurrido	Pronóstico	Real vs Pronóstico-2024 \$	Total del Ingresos %	Incurrido	Pronóstico	Real vs Pronóstico-2024 %	Total del Ingresos %
01	ING POR IMPUESTOS								
06	ING PARTICIPACIONES	50,335	38,749	-11,586	-30	111,342	81,241	-30,100	-37
0614	ING PARTICIPACIONES FEDERALES	48,626	38,242	-10,384	-27	107,873	80,109	-27,764	-35
0616	ING PARTICIPACIONES ESTATALES	1,709	507	-1,202	-237	3,468	1,132	-2,336	-206
07	ING FONDO INFRAESTRUCTURA								
0701	ING FONDO INFRAESTRUCTURA SOCIAL	4,757	4,328	-429	-10	9,514	8,655	-859	-10
08	ING FONDO FORTECIMIENTO								
0801	ING FONDO FORTALEC MUNICIPAL	4,254	4,103	-150	-4	8,507	8,207	-300	-4
09	ING APORTACIONES ESTATALES								
0902	ING APORTACIONES ESTATALES	38,422	6,900	-31,522	-457	61,126	12,243	-48,883	-399
10	ING FONDOS APORTAC FEDERALES								
1001	ING OTRAS APORTACIONES	1,995	-	1,995	0	1,995	-	1,995	0
13	ING VENTA BIENES PRESTAC Y OTR								
0506	ING DIVERSOS	136	125	-11	0	272	249	-23	-23
	TOTAL DE INGRESOS	\$102,416	\$ 54,720	-\$ 47,696	-87	\$ 197,311	\$ 113,258	-\$ 84,053	-74

M.E.

Gloria Penleria A.

[Handwritten signature]

[Handwritten signature]

[Handwritten signature]

[Handwritten signature]

[Handwritten signature]



MUNICIPIO DE ANAHUAC, N.L.

Administración 2021-2024

Informe del segundo trimestre y

acumulado del 01 de enero al 30 de junio de 2024.



Egresos Totales

(Miles de Pesos).

Egresos	Segundo Trimestre		Real vs Pronóstico-2024		Acumulado		Variación	
	Incurrido	Presupuesto	%	Total del Egresos	Incurrido	Presupuesto	%	Total del Egresos
EG ADMINISTRACION PUBLICA	\$ 11,474	\$ 6,797	69	12	\$ 21,933	\$ 13,600	61	12
EG SERVICIOS COMUNITARIOS	19,778	11,320	75	20	38,881	22,639	72	22
EG DESARROLLO SOCIAL	19,981	15,433	29	21	30,828	24,937	24	17
EG SEGURIDAD PUBLICA Y TRANSIT	7,753	4,781	62	8	12,544	9,562	31	7
EG MANTENIMIENTO Y CONSERVACI	27,965	12,638	121	29	47,223	25,276	87	26
EG ADQUISICIONES	177	385	0	0	210	1,155	-82	0
EG-DESARROLLO URBANO Y EGOLG	9,789	4,070	140	10	27,138	8,141	233	15
EG OBLIGACIONES FINANCIERAS	-	104	-100	0	0	209	-100	0
TOTALES	\$ 96,918	\$ 55,528	75	100	\$ 178,757	\$ 105,518	41	100

Gloria Rentería A. U.E.

Asesor
G. R. M. J. R.
P.
P.
P.



MUNICIPIO DE ANAHUAC, N.L.

Administración 2021-2024

Informe del segundo trimestre y

acumulado del 01 de enero al 30 de junio de 2024.




Egresos Totales Detallado

(Miles de Pesos).

PROG-SPROG	NOMSPROG	Segundo Trimestre				Acumulado			
		Incurrido	Pronóstico	% Real vs Pronóstico-2024		Incurrido	Pronóstico	\$ Real vs Pronóstico-2024	
31	EG ADMINISTRACION PUBLICA	\$ 11,474	\$ 6,797	-\$ 4,677	\$ 21,933	\$ 13,600	-\$ 8,334		
3101	ADMINISTRACION DE LA FUNCION P	5,097	4,143	955	10,842	8,286	2,556		
3102	GASTOS DE LA FUNCION	2,092	1,445	647	4,247	2,890	1,356		
3103	GASTOS ADMINISTRATIVOS	4,285	1,209	3,076	6,845	2,423	4,421		
32	EG SERVICIOS COMUNITARIOS	19,778	11,320	8,459	38,881	22,639	16,242		
3201	ALUMBRADO PUBLICO	5,778	2,093	3,685	9,321	4,187	5,134		
3202	LIMPIA MUNICIPAL	944	674	270	6,877	1,348	5,529		
3203	MANTENIMIENTO DE VIAS PUBLICAS	7,763	4,731	3,032	12,968	9,463	3,505		
3204	PARQUES, JARDINES Y PLAZAS	1,300	365	935	2,036	731	1,306		
3206	OTROS SERV COMUNITARIOS	1,968	1,801	167	4,748	3,603	1,145		
3207	ALUMBRADO PUBLICO F. FORTALEC	2,024	1,654	370	2,930	3,308	378		
33	EG DESARROLLO SOCIAL	19,981	15,433	4,549	30,828	24,937	5,891		
3301	EDUCACION	983	1,091	108	3,028	2,182	846		
3302	CULTURA	594	6,589	5,996	2,418	7,250	4,832		
3303	ASISTENCIA SOCIAL	7,955	3,711	4,244	12,745	7,422	5,322		
3304	FOMENTO AL DEPORTE	641	502	139	1,290	1,004	286		
3308	ASIST SOCIAL F- INFRAEST	9,809	3,539	6,269	11,347	7,078	4,269		
34	EG SEGURIDAD PUBLICA Y TRANSIT	7,753	4,781	2,972	12,544	9,562	2,982		
3401	SEGURIDAD PUBLICA	4,280	2,956	1,324	8,714	5,913	2,802		
3404	SEG. PUBLICA FOND FORTALEC	3,473	1,824	1,648	3,830	3,649	181		

Gloria Rentería A. M.E.

Handwritten signatures and initials: *Handwritten signatures and initials*



MUNICIPIO DE ANAHUAC, N.L.

Administración 2021-2024

Informe del segundo trimestre y

acumulado del 01 de enero al 30 de junio de 2024.



Egresos Totales Detallado

(Miles de Pesos).

PROG-SPROG	NOMSPROG	Segundo Trimestre			Acumulado				
		Incurrido	Pronóstico	%	Incurrido	Pronóstico	\$		
								Real vs Pronóstico-2024	
35	EG MANTENIMIENTO Y CONSERVACI	27,965	12,638	-	15,327	47,223	25,276	-	21,947
3501	CONSUMO DE COMBUSTIBLE	3,916	3,941	-	25	9,005	7,882	9,004	
3502	MANTTO. EQUIPO TRANSPORTE	13,700	7,344	-	6,356	23,536	14,689	8,848	
3503	EQUIPO DE COMPUTO	670	146	-	524	799	291	508	
3504	EDIFICIOS PUBLICOS	8,635	975	-	7,660	12,350	1,950	10,400	
3505	EQUIPO DE OFICINA	-	1	-	1	2	1	1	
3507	OTROS	1,045	231	-	814	1,530	462	1,068	
36	EG ADQUISICIONES	177	385	-	207	210	1,155	945	
3601	BIENES MUEBLES	10	385	-	375	42	1,155	1,112	
3602	BIENES INMUEBLES	-	-	-	-	-	-	-	
3603	BIENES MUEBLES FONDO FORTALEC	168	-	-	-	168	-	168	
37	EG-DESARROLLO URBANO Y EGOLOG	9,789	4,070	-	5,718	27,138	8,141	18,997	
3701	OBRRAS PUBLICAS DIRECTAS	6,525	1,894	-	4,631	14,240	3,787	10,453	
3703	OBRRAS POR COPARTICIPACION	-	68	-	68	-	135	135	
3704	DESARRR URBANO Y ECOLOGIA	2,094	1,487	-	608	4,248	2,973	1,275	
3708	PROYECTOS OBRAS . OTROS FONDOS	-	622	-	622	-	1,245	-	
3709	FONDO DE DESARROLLO MUNICIPAL	-	-	-	-	1,799	-	1,799	
3710	PROYECTO DE INFRAEST. MUNICIPAL	1,170	-	-	1,170	6,850	-	6,850	
40	EG- OBLIGACIONES FINANCIERAS	-	104	-	104	-	209	209	
4001	EGRES -PAGO DE OBLIGACIONES	-	61	-	-	-	122	122	
4102	CREDITO A LA PALABRA	-	44	-	44	-	87	87	
	TOTAL DE EGRESOS	\$ 96,918	\$ 55,528	-\$ 41,391	\$ 178,757	\$ 105,518	-\$ 73,239		

Handwritten notes and signatures on the left margin.

Handwritten signature.

Handwritten signature.

Handwritten signature.



MUNICIPIO DE ANAHUAC, N.L.

Administración 2021-2024

Informe del segundo trimestre y

acumulado del 01 de enero al 30 de junio de 2024.



Informe de Subsidios, Bonificaciones, Disminuciones y Condonaciones.

NOMPROG	NOMCTA	NOMSCTA	TRIMESTRE	ACUMULADO
ING-DERECHOS	SUBSIDIOS (CARGO)	ABARROTES C.E.D.B.A.E.C.P.LL.	-	5,228.51
ING-DERECHOS	EXPEDICION DE LICENCIAS	SUBSIDIOS (CARGO)	2,604.00	6,173.00
ING-DERECHOS	SUBS Y BONIFICAC.SERVICIOS FUNERARIOS	PRESIDENCIA MUNICIPAL	5,150.00	17,125.00
ING-PRODUCTOS	ENAJENACION DE BIENES MUEBLES E INMUEB.	CONDONACION LOTES PANTEON	9,450.00	17,500.00
ING-DERECHOS	SUBSIDIOS (CARGO)	CERVECERIA	-	62,409.98
ING-DERECHOS	SUBSIDIOS (CARGO)	DEPOSITO DE BEBIDAS ALCOHOLICAS A	-	75,972.04
ING POR IMPUESTOS	RECARGOS Y ACCESORIOS	CONDONACION DE RECARGOS DE PREI	89,838.00	178,547.00
ING POR IMPUESTOS	INGRESO DE PREDIAL	RECARGOS-BONIFICACION Y SUBSIDIOS	187,330.00	318,710.00
ING-DERECHOS	SUBSIDIOS (CARGO)	RESTAURANTE BAR	-	323,620.10
ING POR IMPUESTOS	INGRESO DE PREDIAL	SUBSIDIOS Y BONIFICACIONES PREDIAL	2,174.00	437,554.00

Gloria Rentería A.

M.E.

Handwritten signature.

Handwritten signature.

Handwritten signature.

Handwritten signature.



MUNICIPIO DE ANAHUAC, N.L.

Administración 2021-2024

Informe del segundo trimestre y

acumulado del 01 de enero al 30 de junio de 2024.



Estados Financieros.


1. Estado de Situación Financiera
2. Estado de Actividades
3. Estado de Variación de la Hacienda Pública
4. Estado Analítico del Activo
5. Estado Analítico de la Deuda (Corto Plazo)
6. Estado de Cambios de la Situación Financiera
7. Balanza Plan de Cuentas

Gloria Rentería A. M.E.

ESTADOS 1 Y 2, PREVISTOS EN EL MANUAL DE CONTABILIDAD GUBERNAMENTAL DEL SISTEMA SIMPLIFICADO GENERAL (SSG) PARA LOS MUNICIPIOS CON POBLACIÓN DE ENTRE CINCO MIL A VEINTICINCO MIL HABITANTES Publicado en el Diario Oficial de la Federación el 08 de agosto de 2013 Última reforma publicada DOF 27-09-2018

N/A NO APLICAN AL ENTE SE INFORMAN DE FORMA VOLUNTARIA

B. L. M. B. S. H. M. H. H.



MUNICIPIO DE ANAHUAC, N.L.

Administración 2021-2024

Informe del segundo trimestre y

acumulado del 01 de enero al 30 de junio de 2024.



Estado de Situación Financiera

CONCEPTO	AÑO		CONCEPTO	AÑO	
	2024	2023		2024	2023
Activo			Pasivo		
Activo Circulante			Pasivo Circulante		
Efectivo y Equivalentes	16,839,630	51,877,813	Cuentas por Pagar a Corto Plazo	5,494,966	16,440,569
Derechos a Recibir Efectivo o Equivalentes	7,897,122	1,126,110	Documentos por Pagar a Corto Plazo	-	-
Derechos a Recibir Bienes o Servicios	-	-	Porción a Corto Plazo de la Deuda Pública a Largo Plazo	-	-
Inventarios	-	-	Títulos y Valores a Corto Plazo	-	-
Almacenes	-	-	Pasivos Diferidos a Corto Plazo	-	-
Estimación por Pérdida o Deterioro de Activos Circulantes	-	-	Fondos y Bienes de Terceros en Garantía y/o Administración a Corto Plazo	-	-
Otros Activos Circulantes	24,038	-	Provisiones a Corto Plazo	-	-
TOTAL Activo Circulante	24,760,789	53,003,923	Otros Pasivos a Corto Plazo	501,233	49,429
Activo NO Circulante			TOTAL Pasivo Circulante	5,996,199	16,489,998
Inversiones Financieras a Largo Plazo	-	-	Pasivo NO Circulante		
Derechos a Recibir Efectivo o Equivalentes a Largo Plazo	-	-	Cuentas por Pagar a Largo Plazo	-	-
Bienes Inmuebles, Infraestructura y Construcciones en Proceso	98,707,913	70,316,404	Documentos por Pagar a Largo Plazo	-	-
Bienes Muebles	47,167,323	39,720,151	Deuda Pública a Largo Plazo	-	-
Activos Intangibles	-	-	Pasivos Diferidos a Largo Plazo	-	-
Depreciación, Deterioro y Amortización Acumulada de Bienes	-	-	Fondos y Bienes de Terceros en Garantía y/o Administración a Largo Plazo	-	-
Activos Diferidos	-	-	Provisiones a Largo Plazo	1,894,762	1,587,336
Estimación por Pérdida o Deterioro de Activos no Circulantes	-	-			
Otros Activos no Circulantes	-	-			
TOTAL Activo NO Circulante	145,875,235	110,036,555	TOTAL Pasivo NO Circulante	1,894,762	1,587,336
TOTAL Activo	170,636,025	163,040,478	TOTAL Pasivo	7,870,961	18,077,334

Gloria Kenteria M. M. E.


B. S. M. S. & H. J. M. S.



MUNICIPIO DE ANAHUAC, N.L.

Administración 2021-2024

Informe del segundo trimestre y acumulado del 01 de enero al 30 de junio de 2024.



Estado de Situación Financiera

CONCEPTO	AÑO		CONCEPTO	AÑO	
	2024	2023		2024	2023
TOTAL Activo	170,636,026	183,040,478	TOTAL Pasivo	7,870,981	18,077,334

Hacienda Pública/ Patrimonio

Hacienda Pública/ Patrimonio Contribuido

Aportaciones
Donaciones de Capital
Actualización de la Hacienda Pública/ Patrimonio

TOTAL Hacienda Pública/ Patrimonio Contribuido

Hacienda Pública / Patrimonio Generado

Resultados del Ejercicio (Ahorro/ Desahorro)
Resultados de Ejercicios Anteriores
Revalúos
Reservas
Rectificaciones de Resultados de Ejercicios Anteriores

TOTAL Hacienda Pública / Patrimonio Generado

Exceso o Insuficiencia en la Actualización de la Hacienda Pública/ Patrimonio

Resultado por Posición Monetaria
Resultado por Tenencia de Activos no Monetarios

TOTAL Exceso o Insuficiencia en la Actualización de la Hacienda Pública/ Patrimonio

TOTAL Hacienda Pública/ Patrimonio

TOTAL DEL PASIVO Y HACIENDA PÚBLICA / PATRIMONIO

Bajo protesta de decir verdad declaramos que los Estados Financieros y sus Notas son razonablemente correctos y responsabilidad del emisor


Gloria Renteria A. M.C.

 C. Lic. Desiderio Urteaga Ortégón
 Presidente Municipal

Ing. Manuel Parra Menchaca
 Tesorero Municipal

C. José Guadalupe Gutiérrez Lozano
 Síndico Primero

C. José Guadalupe Gutiérrez Lozano
 Síndico Primero



MUNICIPIO DE ANAHUAC, N.L.
 Administración 2021-2024
 Informe del segundo trimestre y
 acumulado del 01 de enero al 30 de junio de 2024.



Estado de Actividades

Concepto	2024	2023
Ingresos y Otros Beneficios		
Ingresos de Gestión	4,051,980	5,639,279
Impuestos		
Cuotas y Aportaciones de Seguridad Social		
Contribuciones de Mejoras		
Derechos	405,111	1,311,245
Productos	13,321	72,010
Aprovechamientos	323,194	578,106
Ingresos por Venta de Bienes y Prestación de Servicios		
Ingresos no Comprendidos en las Fracciones de la Ley de Ingresos Causar		
Ingresos de Gestión	4,793,606	7,600,641
Participaciones, Aportaciones, Convenios, Incentivos Derivados de la Colaboración Fiscal, Fondos distintos de Aportaciones,		
Participaciones, Aportaciones, Convenios, Incentivos Derivados de la Colabr	192,483,892	312,441,620
Transferencias, Asignaciones, Subsidios y Subvenciones, y Pensiones y Jul		
Participaciones, Aportaciones, Convenios, Incentivos Derivados de la Colabor	192,483,892	312,441,620
Otros Ingresos y Beneficios		
Ingresos Financieros	-	-
Incremento por Variación de Inventarios	-	-
Disminución del Exceso de Estimaciones por Pérdida o Deterioro u Obsoles	-	-
Disminución del Exceso de Provisiones	-	-
Otros Ingresos y Beneficios Varios	33,375	37,257
Otros Ingresos y Beneficios	33,375	37,257
Ingresos y Otros Beneficios	197,310,874	320,079,517

Gloria Rentería A. M.E.

(Handwritten signature)

(Handwritten signatures and initials)




MUNICIPIO DE ANAHUAC, N.L.
Administración 2021-2024
Informe del segundo trimestre y
acumulado del 01 de enero al 30 de junio de 2024.



Estado de Actividades

Concepto	2024	2023
Gastos y Otras Pérdidas		
Gastos de Funcionamiento		
Servicios Personales	37,391,745	76,536,032
Materiales y Suministros	47,710,035	74,263,020
Servicios Generales	51,930,750	121,465,703
Gastos de Funcionamiento	137,032,530	272,264,755
Transferencias, Asignaciones, Subsidios y Otras Ayudas		
Transferencias Internas y Asignaciones al Sector Público	-	-
Transferencias al Resto del Sector Público	-	-
Subsidios y Subvenciones	-	-
Ayudas Sociales	20,490,279	27,584,573
Pensiones y Jubilaciones	-	-
Transferencias a Fideicomisos, Mandatos y Contratos Análogos	-	-
Transferencias a la Seguridad Social	-	-
Donativos	-	-
Transferencias al Exterior	-	-
Transferencias, Asignaciones, Subsidios y Otras Ayudas	20,490,279	27,584,573
Participaciones y Aportaciones		
Participaciones	-	-
Aportaciones	-	-
Convenios	-	-
Participaciones y Aportaciones	-	-

Gloria Rentería A - M. E.



Handwritten signatures and initials, including 'Rentería A', 'M. E.', and '9 B'.




MUNICIPIO DE ANAHUAC, N.L.

Administración 2021-2024

Informe del segundo trimestre y

acumulado del 01 de enero al 30 de junio de 2024.



Estado de Variación de Hacienda Pública

Concepto	Hacienda Pública / Patrimonio Contribuido	Hacienda Pública / Patrimonio Generado de Ejercicios Anteriores	Hacienda Pública / Patrimonio Generado del Ejercicio	Exceso o Insuficiencia en la Actualización de la Hacienda Pública / Patrimonio	T O T A L
Hacienda Pública/Patrimonio Contribuido Neto del Ejercicio 2023	-	-	-	-	-
Aportaciones	-	-	-	-	-
Donaciones de Capital	-	-	-	-	-
Actualización de la Hacienda Pública/Patrimonio	-	-	-	-	-
Hacienda Pública /Patrimonio Generado Neto del Ejercicio 2023		108,571,679	14,361,239	-	122,932,918
Resultados del Ejercicio (Ahorro/ Desahorro)		107,944,756	14,361,239	-	122,305,995
Resultados de Ejercicios Anteriores		1,884,762	-	-	1,884,762
Revalúos		2,511,685	-	-	2,511,685
Reservas		-	-	-	-
Rectificaciones de Resultados de Ejercicios Anteriores		-	-	-	-
Exceso o Insuficiencia en la Actualización de la Hacienda Pública/Patrimonio Neto del Ejercicio 2023					
Resultado por Posición Monetaria		-	-	-	-
Resultado por Tenencia de Activos no Monetarios		-	-	-	-
Hacienda Pública / Patrimonio Neto Final del 2023		108,571,679	14,361,239	-	122,932,918
Hacienda Pública/Patrimonio Contribuido Neto del Ejercicio 2024					
Aportaciones	-	-	-	-	-
Donaciones de Capital	-	-	-	-	-
Actualización de la Hacienda Pública/Patrimonio	-	-	-	-	-
Hacienda Pública /Patrimonio Generado Neto del Ejercicio 2024		122,305,995	39,788,065	-	162,094,060
Resultados del Ejercicio (Ahorro/ Desahorro)		122,305,995	39,788,065	-	162,094,060
Resultados de Ejercicios Anteriores		-	14,361,239	-	14,361,239
Revalúos		-	1,884,762	-	1,884,762
Reservas		-	2,555,765	-	2,555,765
Rectificaciones de Resultados de Ejercicios Anteriores		-	-	-	-
Exceso o Insuficiencia en la Actualización de la Hacienda Pública/Patrimonio Neto del Ejercicio 2024					
Resultado por Posición Monetaria		-	-	-	-
Resultado por Tenencia de Activos no Monetarios		-	-	-	-
Hacienda Pública / Patrimonio Neto Final del 2024		230,877,674	40,459,068	-	271,336,742

Bajo protesta de decir verdad declaramos que los Estados Financieros y sus Notas son razonablemente correctos y responsabilidad del emisor

C. Lic. Desiderio Urteaga Ortegón
Presidente Municipal

Ing. Manuel Parra Menchaca
Tesorero Municipal

C. José Guadalupe Gutiérrez Lozano
Síndico-Primero

Gloria Rentería A. M.E.



MUNICIPIO DE ANAHUAC, N.L.

Administración 2021-2024

Informe del segundo trimestre y

acumulado del 01 de enero al 30 de junio de 2024.



Estado Analítico del Activo

CONCEPTO	SALDO INICIAL	CARGOS DEL PERIODO	ABONOS DEL PERIODO	SALDO FINAL	VARIACION
	1	2	3	4 (1+2-3)	5 (4-1)
Activo	136,324,224	290,991,580	256,679,779	170,636,025	34,311,801
Activo Circulante	11,682,959	269,757,609	256,679,779	24,760,789	13,077,830
Efectivo y Equivalentes	10,381,849	256,712,559	250,254,779	16,889,630	6,457,780
Derechos a Recibir Efectivo o Equivalentes	1,277,072	13,045,050	6,425,000	7,897,122	6,620,050
Derechos a Recibir Bienes o Servicios	-	-	-	-	-
Inventarios	-	-	-	-	-
Atracciones	-	-	-	-	-
Estimación por Pérdida o Deterioro de Activos Circulantes	-	-	-	-	-
Otros Activos Circulantes	24,038	-	-	24,038	-
Activo NO Circulante	124,641,265	21,233,971	-	145,875,235	21,233,971
Inversiones Financieras a Largo Plazo	-	-	-	-	-
Derechos a Recibir Efectivo o Equivalentes a Largo Plazo	-	-	-	-	-
Bienes Inmuebles, Infraestructura y Construcciones en Proceso	77,693,924	21,023,989	-	98,707,913	21,023,989
Bienes Muebles	46,957,341	209,982	-	47,167,323	209,982
Activos Intangibles	-	-	-	-	-
Depreciación, Deterioro y Amortización Acumulada de Bienes	-	-	-	-	-
Activos Diferidos	-	-	-	-	-
Estimación por Pérdida o Deterioro de Activos no Circulantes	-	-	-	-	-
Otros Activos no Circulantes	-	-	-	-	-


* Bajo protesta de decir verdad de clararnos que los Estados Financieros y sus Notas son razonablemente correctos y responsabilidad del emisor

Gloria Rentería A. M. E.

C. Lic. Desiderio Urteaga Ortégón
Presidente Municipal

Ing. Manuel Parra Menchaca
Tesorero Municipal

C. José Guadalupe Gutiérrez Lozano
Síndico Primero



MUNICIPIO DE ANAHUAC, N.L.
Administración 2021-2024
Informe del segundo trimestre y
acumulado del 01 de enero al 30 de junio de 2024.



Estado de Analítico de la Deuda

NOR_01_08_005	Moneda de Contratación	Institución o País Acreedor	Saldo Inicial del Periodo 01 Enero 2024	Saldo Final del Periodo 30 Junio 2024
DEUDA PUBLICA			13,391,306	7,870,961
CORTO PLAZO				
DEUDA INTERNA				
INSTITUCIONES DE CREDITO				
ARRENDAMIENTOS FINANCIEROS				
TITULOS Y VALORES				
DEUDA EXTERNA				
ORGANISMOS FINANCIEROS INTERNACIONALES				
TITULOS Y VALORES				
LARGO PLAZO				
DEUDA INTERNA				
INSTITUCIONES DE CREDITO				
ARRENDAMIENTOS FINANCIEROS				
TITULOS Y VALORES				
DEUDA EXTERNA				
ORGANISMOS FINANCIEROS INTERNACIONALES				
TITULOS Y VALORES				
OTROS PASIVOS			13,391,306	7,870,961


* Bajo protesta de decir verdad declaramos que los Estados Financieros y sus Notas son razonablemente correctos y responsabilidad del emisor

Gloria Rentería A. M.E.

C. Lic. Desiderio Uribeaga Ortega
 Presidente Municipal

Ing. Manuel Parra Merchaca
 Tesorero Municipal

C. José Guadalupe Gutiérrez Lozano
 Síndico Primero



MUNICIPIO DE ANAHUAC, N.L.

Administración 2021-2024

Informe del segundo trimestre y

acumulado del 01 de enero al 30 de junio de 2024.



Estado de Cambios de la Situación Financiera

Activo	Concepto	Origen	Aplicación
Activo Circulante			
	Efectivo y Equivalentes	-	8,457,780
	Derechos a Recibir Efectivo o Equivalentes	-	6,620,050
	Derechos a Recibir Bienes o Servicios	-	-
	Inventarios	-	-
	Almacenes	-	-
	Estimación por Pérdida o Deterioro de Activos Circulantes	-	-
	Otros Activos Circulantes	-	-
	Total Activo Circulante	-	13,077,830
Activo NO Circulante			
	Inversiones Financieras a Largo Plazo	-	-
	Derechos a Recibir Efectivo o Equivalentes a Largo Plazo	-	-
	Bienes Inmuebles, Infraestructura y Construcciones en Proceso	-	21,023,989
	Bienes Muebles	-	209,982
	Activos Intangibles	-	-
	Depreciación, Deterioro y Amortización Acumulada de Bienes	-	-
	Activos Diferidos	-	-
	Estimación por Pérdida o Deterioro de Activos no Circulantes	-	-
	Otros Activos no Circulantes	-	-
	Total Activo NO Circulante	-	21,233,971
	Total Activo	-	34,311,801
Pasivo			
	Pasivo Circulante		
	Cuentas por Pagar a Corto Plazo	4,100,016	-
	Documentos por Pagar a Corto Plazo	-	-
	Porción a Corto Plazo de la Deuda Pública a Largo Plazo	-	-
	Títulos y Valores a Corto Plazo	-	-
	Pasivos Diferidos a Corto Plazo	-	-
	Fondos y Bienes de Terceros en Garantía y/o Administración a Corto Plazo	-	-
	Provisiones a Corto Plazo	-	-
	Otros Pasivos a Corto Plazo	-	9,620,360
	Total Pasivo Circulante	4,100,016	9,620,360

Gloria Rentería A. M. E.

[Firma]

[Firma]

[Firma]

[Firma]

9 JB



MUNICIPIO DE ANAHUAC, N.L.

Administración 2021-2024

Informe del segundo trimestre y

acumulado del 01 de enero al 30 de junio de 2024.



Estado de Cambios de la Situación Financiera

Concepto	Origen	Aplicación
Pasivo NO Circulante		
Cuentas por Pagar a Largo Plazo	-	-
Documentos por Pagar a Largo Plazo	-	-
Deuda Pública a Largo Plazo	-	-
Pasivos Diferidos a Largo Plazo	-	-
Fondos y Bienes de Terceros en Garantía y/o Administración a Largo Plazo	-	-
Provisiones a Largo Plazo	-	-
Total Pasivo NO Circulante	-	-
Total Pasivo	4,100,016	9,620,380
Hacienda Pública/ Patrimonio		
Hacienda Pública/ Patrimonio Contribuido		
Aportaciones	-	-
Donaciones de Capital	-	-
Actualización de la Hacienda Pública/ Patrimonio	-	-
Total Hacienda Pública/ Patrimonio Contribuido	-	-
Hacienda Pública / Patrimonio Generado		
Resultados del Ejercicio (Ahorro/ Desahorro)	25,426,826	-
Resultados de Ejercicios Anteriores	14,361,239	-
Revalúos	-	-
Reservas	44,080	-
Rectificaciones de Resultados de Ejercicios Anteriores	-	-
Total Hacienda Pública / Patrimonio Generado	39,832,145	-
Exceso o Insuficiencia en la Actualización de la Hacienda Pública/ Patrimonio		
Resultado por Posición Monetaria	-	-
Resultado por Tenencia de Activos no Monetarios	-	-
Total Exceso o Insuficiencia en la Actualización de la Hacienda Pública/ Patrimonio	-	-
Total Hacienda Pública/ Patrimonio	39,832,145	-
Suma Movimientos de Balance	43,932,161	43,932,161

* Bajo protesta de decir verdad declaramos que los Estados Financieros y sus Notas son razonablemente correctos y responsabilidad del emisor

[Signature]

C. Lic. Desiderio Urteaga Ortega
Presidente Municipal

[Signature]

Ing. Manuel Farra Manchaca
Tesorero Municipal

[Signature]

C. José Guadalupe Gutiérrez Lozano
Síndico Primero

[Signature]

Gloria Rentería A. M. E.

[Signature]



MUNICIPIO DE ANAHUAC, N.L.

Administración 2021-2024

Informe del segundo trimestre y

acumulado del 01 de enero al 30 de junio de 2024.



a) Notas de Desglose

Notas al Estado de Situación Financiera.

Activo

Activo Circulante \$24,760,789.

111- Efectivo y Equivalentes \$ 16,839,629

Está conformado por cuentas de recursos municipales, estatales y federales principalmente ante la Institución de Crédito BANCO MERCANTIL DEL NORTE, S.A., las cuentas bancarias se encuentran alineadas a contratos de inversión, mediante mesa de dinero, se generan intereses.

112- Derechos a recibir Efectivo y Equivalentes y Bienes o Servicios a Recibir. \$7,921,160.

Saldo de Deudores Diversos de recuperación inmediata.

PCUJENTA	PCNOMCTA	jun-24	jun-23
1111	Efectivo	947,625	259,637
1112	Bancos/Tesorería	15,892,004	51,618,177
1123	Deudores Diversos por Cobrar a Corto Plazo	7,897,122	1,126,110
1191	Valores en Garantía	24,038	-
suma		24,760,789	53,003,923

Gloria Rentería A. M.E.

Handwritten signature and initials.

9 JB



MUNICIPIO DE ANAHUAC, N.L.

Administración 2021-2024

Informe del segundo trimestre y

acumulado del 01 de enero al 30 de junio de 2024.



a) Notas de Desglose

Notas al Estado de Situación Financiera.

Activo No Circulante \$145,875,235
123 Bienes Inmuebles, Infraestructura y Construcciones en Proceso \$98,707,913
124 Bienes Muebles. \$47,167,323.

126 Depreciación, Deterioro y Amortización Acumulada de Bienes :
 No se efectúan, en virtud que el rubro 126 no es considerado como aplicable en el " Acuerdo por el que se reforma el Manual de Contabilidad Gubernamental del Sistema Simplificado General (SSG) para los Municipios con población entre cinco mil a veinticinco mil habitantes " DOF 27-09-2018.

PCUJENTA	PCNOMCTA	jun-24	jun-23
1231	Terrenos	3,710,000	3,710,000
1233	Edificios no Habitacionales	14,619,770	10,135,745
1234	Infraestructura	5,803,321	-
	Construcciones en Proceso en Bienes de Dominio Publico	74,068,973	55,964,811
1235	Publico	505,848	505,848
1236	Construcciones en Proceso en Bienes Propios	98,707,913	70,316,404
	suma	2,522,890	2,106,996
1241	Mobiliario y Equipo de Administracion	112,543	112,543
1243	Equipo e Instrumental Medico y de Laboratorio	37,800,127	31,336,875
1244	Vehiculos y Equipo de Transporte	2,528,172	2,360,512
1245	Equipo de Defensa y Seguridad	4,203,590	3,803,225
1246	Maquinaria, Otros Equipos y Herramientas	47,167,323	39,720,151
	suma	145,875,235	110,036,555
	Suma total		

Gloria Rentería A. M.E.

B... & ...
B...
B...
B...
B...



MUNICIPIO DE ANAHUAC, N.L.

Administración 2021-2024

Informe del segundo trimestre y

acumulado del 01 de enero al 30 de junio de 2024.



Pasivo
Pasivo Circulante \$5,986,199
211 Cuentas por Pagar Corto Plazo \$5,484,966.

Retenciones y Contribuciones por pagar a corto plazo Existe registro de adeudo recibido de la administración 2015-2018 no documentado por \$ 273,915 de retenciones de obras públicas de ejercicios anteriores al 2018 no enteradas a los organismos correspondientes.

Ingresos cobrados por anticipado \$,501,233
 Recepción de depósitos de contribuyentes por registrar

PCCUENTA	PCCUENTA		Jun-24	Jun-23
2111	2111	2,675,984 -	234,437	
2112	2112	2,343,311 -	3,021,826	
2113	2113	-	-	
2117	2117	465,671 -	681,540	
2191	2191	501,233 -	49,429	
	Suma total	5,986,199 -	3,987,232	

Gloria Rentería A. M. E.

Fabián Márquez

RAM

F

9 JB



MUNICIPIO DE ANAHUAC, N.L.

Administración 2021-2024

Informe del segundo trimestre y

acumulado del 01 de enero al 30 de junio de 2024.



Pasivo No Circulante \$1,884,762.

Provisiones a largo plazo \$ 1,884,762.

Se registro el incremento a la reserva por un monto de \$297,426 que corresponde al beneficio de la indemnización legal de acuerdo con la norma D-3 valuación actuarial, que resulta del último informe elaborado por el Instituto Nacional de Administración Pública.

HACIENDA PÚBLICA/PATRIMONIO \$ 122,976,998

Este monto corresponde al patrimonio generado en el presente ejercicio y anteriores.

De resultados de ejercicios fiscales anteriores un monto de \$122,305,995

En reservas de Patrimonio, se cuenta con un saldo de -\$ 1,884,762. que corresponde a la indemnización legal devengada, prevista en las normas de información financiera NIF-D3, actualizada al cierre de 2023.

De la partida Rectificaciones de Resultados de Ejercicios Anteriores existe un saldo de \$2,555,765 por ajustes de gastos no correspondientes al periodo 2023 y anteriores.

PCCUENTA	PCNOMCTA	jun-24	jun-23
2269	Otras Provisiones a Largo Plazo	1,884,762 -	1,587,336
3220	Resultados de Ejercicios Anteriores	122,305,995 -	108,956,757
3241	Reservas de Patrimonio	1,884,762	1,587,336
3251	Cambios en Políticas Contables	3,025,306 -	2,091,152
3252	Cambios por Errores Contables	469,541 -	75,201
	Suma total	124,861,760 -	111,123,109

Gloria Rentería A.


M.E.

Fredes M... S...

S...

F...

Y...



MUNICIPIO DE ANAHUAC, N.L.

Administración 2021-2024

Informe del segundo trimestre y

acumulado del 01 de enero al 30 de junio de 2024.



Notas del Estado de Actividades

INGRESOS Y OTROS BENEFICIOS

Representa el importe de los ingresos y otros beneficios del ente público provenientes de ingresos de gestión, participaciones, aportaciones, convenios, incentivos derivados de la colaboración fiscal, fondos distintos de aportaciones, transferencias, asignaciones, subsidios y subvenciones, pensiones y jubilaciones, y otros ingresos y beneficios.

Impuestos \$4,051,980

Impuestos Sobre el Patrimonio: Contribuciones derivadas que se fijan sobre los bienes propiedad de las personas físicas y/o morales, su base está determinada del resultado de un avalúo catastral, en el cálculo se toma en cuenta las características de la propiedad, como los valores unitarios del suelo y de la construcción, los multiplica por la superficie del terreno, y el resultado determina el valor catastral, siendo este el utilizado para determinar el monto de impuestos que una persona debe pagar por ser dueño del inmueble, estos corresponden al impuesto predial, y el Impuesto Sobre Adquisición de Inmuebles.

Derechos \$ 405,111

Estas contribuciones son derivadas principalmente Derechos por Prestación de Servicios por la contraprestación de servicios exclusivos del Estado, tales como los servicios de construcciones, de anuncios, de servicios de ecología, de agua, entre otros de conformidad con la legislación aplicable en la materia.

Productos \$13,321

Rendimiento que generan las cuentas bancarias del ente público.

Aprovechamientos \$1323,194

Comprende el importe de los ingresos que percibe el Municipio por funciones de derecho público distintos de las contribuciones, tales como multas, indemnizaciones y aprovechamientos de obras publicas


Otros Ingresos y Beneficios Varios \$33,375

Importe de otros ingresos y beneficios varios no incluidos en las cuentas anteriores, obtenidos por los entes públicos, como es la utilidad por venta de bienes inmuebles, muebles e intangibles, entre otros.

Gloria Rentería A.

M.E.

Fredrick M. S. S. M. A. N. H. B. P. J. D.



MUNICIPIO DE ANAHUAC, N.L.

Administración 2021-2024

Informe del segundo trimestre y

acumulado del 01 de enero al 30 de junio de 2024.



Notas del Estado de Actividades

Participaciones \$192,483,892

Corresponde a Participaciones, Aportaciones, Convenios, Incentivos Derivados de la Colaboración Fiscal y Fondos Distintos de Aportaciones, es decir el importe de los recursos que reciben las Entidades Federativas y los Municipios por concepto de participaciones, aportaciones, convenios, incentivos derivados de la colaboración fiscal y fondos distintos de aportaciones.

Gloria Kenteria H. M. E.

Rosalva Martínez J. H. M. H.

J. H. M. H.

J. H. M. H.

J. H. M. H.



MUNICIPIO DE ANAHUAC, N.L.

Administración 2021-2024

Informe del segundo trimestre y

acumulado del 01 de enero al 30 de junio de 2024.



GASTOS Y OTRAS PERDIDAS

Representa el importe de los gastos y otras pérdidas del ente público, incurridos por gastos de funcionamiento, intereses, transferencias, participaciones y aportaciones otorgadas, otras pérdidas de la gestión y extraordinarias, entre otras.

Servicios Personales \$37,391,745

Comprende el importe del gasto por remuneraciones del personal de carácter permanente y transitorio al servicio del municipio, así como la obligación de Seguridad Social que se deriva de la relación laboral.

Materiales y Suministros \$47,710,035

Comprende el importe del gasto de operación de insumos y suministros requeridos para el desempeño de las actividades administrativas y de servicio y mantenimiento comunitario.

Servicios Generales \$51,930,750

Comprende el importe del gasto por todo tipo de servicios que se contraten con particulares o instituciones del propio sector público; así como los servicios oficiales requeridos para el desempeño de actividades vinculadas con la función pública y prestación de servicios entre los cuales están básicos, de arrendamiento, profesionales, de diseño etc.


Transferencias, Asignaciones, Subsidios y Otras Ayudas \$20,490,279

Comprende el importe del gasto por las transferencias, asignaciones, subsidios y otras ayudas destinadas en forma directa o indirecta a los sectores público, privado y externo.

2.3

Baden, María S. A. M.

R. B. O. V. P.



MUNICIPIO DE ANAHUAC, N.L.

Administración 2021-2024

Informe del segundo trimestre y

acumulado del 01 de enero al 30 de junio de 2024.



b) Notas Memoria Cuentas de Orden

CUENTAS DE ORDEN PRESUPUESTARIAS: Representa el importe de las operaciones presupuestarias que afectan la Ley de Ingresos y el Presupuesto de Egresos.

LEY DE INGRESOS: Tiene por finalidad registrar, a partir de la Ley y a través de los rubros que la componen las operaciones de ingresos del periodo.

Ley de Ingresos Estimada: El Poder ejecutivo del Estado de Nuevo León, mediante decreto 495 autorizó un monto de \$212,062,242 como presupuesto de ingresos para el ejercicio 2022, la publicación fue efectuada el 17 de enero de 2024 en el Periódico Oficial del Estado de Nuevo León, e incluyeron los impuestos, cuotas y aportaciones de seguridad social, contribuciones de mejoras, derechos, productos, aprovechamientos, ingresos por venta de bienes y prestación de servicios, participaciones, aportaciones, convenios, incentivos derivados de la colaboración fiscal, fondos distintos de aportaciones, transferencias, subsidios y subvenciones, pensiones y jubilaciones, ingresos derivados de financiamientos, y otros ingresos.

Ley de Ingresos por Ejecutar: Representa los ingresos estimados incluyendo las modificaciones por ampliaciones y reducciones autorizadas, así como, los ingresos devengados.

Modificaciones a la Ley de Ingresos Estimada: Representa el importe de los incrementos y decrementos a la Ley de Ingresos Estimada, derivado de las ampliaciones y reducciones autorizadas.

Ley de Ingresos Devengada y Ley de Ingresos Recaudada : Estas representan los derechos de cobro de los impuestos, cuotas y aportaciones de seguridad social, contribuciones de mejoras, derechos, productos, aprovechamientos, ingresos por venta de bienes y prestación de servicios, participaciones, aportaciones, convenios, incentivos derivados de la colaboración fiscal, fondos distintos de aportaciones, transferencias, asignaciones, subsidios y subvenciones, pensiones y jubilaciones, ingresos derivados de financiamientos, y otros ingresos.

Gloria Rentería A. M.E.



MUNICIPIO DE ANAHUAC, N.L.

Administración 2021-2024
Informe del segundo trimestre y
acumulado del 01 de enero al 30 de junio de 2024.



PRESUPUESTO DE EGRESOS:

Tiene por finalidad registrar, a partir del Presupuesto de Egresos del período y mediante los rubros que lo componen, las operaciones presupuestarias del período.

Presupuesto de Egresos Aprobado: El Republicano Ayuntamiento del Municipio de Anáhuac, Nuevo León, autorizó un presupuesto de egresos para el año 2024 por \$ 212,062,242 el cual fue publicado el 20 de diciembre de 2023 en el Periódico Oficial del Estado de Nuevo León.

Presupuesto de Egresos por Ejercer: Representa el Presupuesto de Egresos autorizado para gastar con las adecuaciones presupuestarias realizadas menos el presupuesto comprometido. Su saldo representa el Presupuesto de Egresos por Comprometer.

Presupuesto de Egresos Comprometido: Representa el monto de las aprobaciones por autoridad competente de actos administrativos, u otros instrumentos jurídicos que formalizan una relación jurídica con terceros para la adquisición de bienes y servicios o ejecución de obras. En el caso de las obras a ejecutarse o de bienes y servicios a recibirse durante varios ejercicios, el compromiso refleja la parte que se ejecutará o recibirá, durante cada ejercicio. Su saldo representa el Presupuesto de Egresos Comprometido pendiente de devengar.

Presupuesto de Egresos Devengado: Representa el monto de los reconocimientos de las obligaciones de pago a favor de terceros por la recepción de conformidad de bienes, servicios y obras oportunamente contratados; así como de las obligaciones que derivan de tratados, leyes, decretos, resoluciones y sentencias definitivas. Su saldo representa el Presupuesto de Egresos Devengado pendiente de ejercer.

Presupuesto de Egresos Ejercido: Representa el monto de la emisión de las cuentas por liquidar certificadas o documentos equivalentes debidamente aprobados por la autoridad competente. Su saldo representa el Presupuesto de Egresos Ejercido pendiente de pagar.

Presupuesto de Egresos Pagado: Representa la cancelación total o parcial de las obligaciones de pago, que se concreta mediante el desembolso de efectivo o por cualquier otro medio de pago.

Gloria Rentería A.

M. E.

Trinidad Mares S. HAH



MUNICIPIO DE ANAHUAC, N.L.

Administración 2021-2024

Informe del segundo trimestre y

acumulado del 01 de enero al 30 de junio de 2024.



Introducción

Los Estados Financieros del ente público MUNICIPIO DE ANAHUAC NUEVO LEON, proveen de información financiera a los principales usuarios de la misma, al Congreso y a los ciudadanos. El objetivo del presente documento es la revelación del contexto y de los aspectos económicos-financieros más relevantes que influyeron en las decisiones del período 2024, y que son considerados en la elaboración de los estados financieros para la mayor comprensión de los mismos y sus particularidades.

Autorización e Historia

El Municipio de Anahuac fue creado el 29 de mayo de 1935 por un decreto del Congreso de Nuevo León. Su gobierno le corresponde al Ayuntamiento, que está conformado por el Presidente municipal, dos síndicos y el cabildo integrado por un total de ocho regidores, seis de los cuales son electos mediante mayoría y dos por el principio de representación proporcional, todos son electos mediante voto universal, directo y secreto para un período de tres años renovables para el período inmediato por reelección. Todos entran a ejercer su cargo el día 30 de septiembre del año de su elección, derivado de la modificación al artículo 22 y tercero transitorio de la Ley de Gobierno Municipal, el actual gobierno municipal concluirá el 29 de septiembre de 2024.

Organización y Objeto Social

- Su principal actividad es proveer de Servicios Públicos a la Comunidad.
- El informe trimestral corresponde al período acumulado del **01 enero al 30 de junio de 2024.**
- Su régimen jurídico se encuentra esta registrado bajo la figura de Persona Moral, con obligaciones fiscales de retener y enterar impuestos sobre la renta de salarios, honorarios asimilados a sueldos, de servicios profesionales y arrendamientos.
- Su estructura está constituida con Alcalde, Regidores, Síndico, Secretarios, Directores, Jefes y personal Operativo.
- La base de la elaboración de los estados financieros están conforme el Acuerdo por el que se reforma el Manual de Contabilidad Gubernamental del Sistema Simplificado General (SSG) para los Municipios con población entre cinco mil a veinticinco mil habitantes, publicado en el DOF 27-09-2018, en los postulados básicos de Contabilidad Gubernamental, lo que le aplica en las Normas emitidas por el Consejo Nacional de Armonización Contable, así como de control interno que el ente público considero necesario para permitir la preparación de estados financieros libres de desviación material debida a fraude o error.
- Los ingresos recibidos, los egresos pagados y operaciones contables son en moneda nacional.

Gloria Kenteria A. M.R.

[Handwritten signatures and initials]



MUNICIPIO DE ANAHUAC, N.L.

Administración 2021-2024

Informe del segundo trimestre y acumulado del 01 de enero al 30 de junio de 2024.



Políticas de Contabilidad Significativas

Los activos adquiridos se encuentran en buen estado, la depreciación no se encuentra prevista en el PLAN DE CUENTAS para los Municipios menos de 25 mil habitantes.

La recaudación local corresponde al Impuesto predial, sin embargo, el Municipio al ser colindante con la frontera o litorales por donde se realizan salida del país de hidrocarburos, recibe un % porcentaje de la participación federal del impuesto por la actividad de exploración y extracción de hidrocarburos.

Proceso de Mejora

a) Principales Políticas de control interno.
Las mejoras y adecuaciones que efectúa la administración municipal.

b) Medidas de desempeño financiero, metas y alcance.
Los recursos financieros del ente público se encuentran en constante generación de rendimientos financieros, en los gastos administrativos se manejan un estricto control presupuestal, a fin de que los recursos excedentes sean destinados a servicios comunitarios.

Reporte de la Recaudación

Se continúan efectuando gestiones ante la ciudadanía para la recuperación de ingresos fiscales.

Información sobre la Deuda y el Reporte Analítico de la Deuda

El Municipio no ha contratado deuda de largo plazo con alguna institución de crédito, así como asociaciones público privadas.

Gloria Kenterla H -

M. E.



MUNICIPIO DE ANAHUAC, N.L.

Administración 2021-2024

Informe del segundo trimestre y

acumulado del 01 de enero al 30 de junio de 2024.



Balanza Plan de Cuentas

Municipio de Anahuac N.L.

Plan de Cuentas del mes de Junio del 2024

Rangos: PC Genero: 01 a 08

Fecha: Viernes, 10 de Julio de 2024, 05:02:36 p.m

Página: 1

	Saldo Anterior	Movimientos del mes	Saldo Actual
		Cargos	Creditos
01 Activo			
01 Activo Circulante			
0111 Efectivo y Equivalentes			
1111 Efectivo	787,025.48	160,000.00	947,025.48
1112 Bancos/Tesorería	-16,431,790.96	76,062,464.13	15,892,004.05
SubSubtotal	-15,644,136.48	76,212,464.13	16,839,829.53
0112 Derechos a Recibir Efectivo o Equivalentes			
1123 Deudores Diversos por Cobrar a Corto Plazo	5,677,071.95	2,220,050.00	7,897,121.95
SubSubtotal	5,677,071.95	2,220,050.00	7,897,121.95
0119 Otros Activos Circulantes			
1191 Valores en Garantía	24,038.00		24,038.00
SubSubtotal	24,038.00		24,038.00
Subtotal	-9,943,026.53	80,432,614.13	24,760,789.48
12 Activo NO Circulante			
0123 Bienes Inmuebles, Infraestructura y Construcciones en Proceso			
1231 Terrenos	3,710,000.00		3,710,000.00
1233 Edificios no Habitacionales	14,619,770.37		14,619,770.37
1234 Infraestructura	5,803,321.41		5,803,321.41
1235 Construcciones en Proceso en Bienes de Dominio Público	72,048,986.02	1,420,087.76	74,068,972.78
1236 Construcciones en Proceso en Bienes Propios	505,847.94		505,847.94
SubSubtotal	97,287,824.74	1,420,087.76	98,707,912.50
0124 Bienes Muebles			
1241 Mobiliario y Equipo de Administración	2,522,890.16		2,522,890.16
1243 Equipo e Instrumental Médico y de Laboratorio	112,542.61		112,542.61
1244 Vehículos y Equipo de Transporte	37,800,127.38		37,800,127.38
1245 Equipo de Defensa y Seguridad	2,528,172.23		2,528,172.23
1246 Maquinaria, Otros Equipos y Herramientas	4,203,590.19		4,203,590.19
SubSubtotal	47,167,322.57		47,167,322.57

[Handwritten signatures and initials]



MUNICIPIO DE ANAHUAC, N.L.

Administración 2021-2024

Informe del segundo trimestre y acumulado del 01 de enero al 30 de junio de 2024.



Fecha: Viernes, 19 de julio de 2024, 05:02:36 p. m.

Página: 2

Municipio de Anahuac N.L.

Plan de Cuentas del mes de Junio del 2024

Rangos: PC Genero: 01 a 08

	Saldo Anterior	Movimientos del mes		Saldo Actual
		Cargas	Creditos	
02	Subtotal	144,456,147.31	1,420,087.76	146,876,235.07
	Total	134,512,121.78	46,728,699.12	170,836,024.55
21	Pasivo Circulante			
0211	Cuentas por Pagar a Corto Plazo			
2111	Servicios Personales por Pagar a Corto Plazo	-1,673,841.60	6,808,782.55	-2,075,983.60
2112	Proveedores por Pagar a Corto Plazo	-1,743,076.43	24,899,219.04	-2,343,311.19
2113	Contratistas por Otras Públicas por Pagar a Corto Plazo			
2117	Retenciones y Contribuciones por Pagar a Corto Plazo	-675,653.60	846,860.79	-485,671.07
	SubSubtotal	-4,492,571.63	32,555,632.38	-5,484,986.88
0219	Otros Pasivos a Corto Plazo			
2191	Ingresos por Clasificar	-10,501,233.24	10,000,000.00	-501,233.24
	SubSubtotal	-10,601,233.24	10,000,000.00	-601,233.24
	Subtotal	-14,993,804.87	42,555,632.38	-5,988,199.10
22	Pasivo NO Circulante			
0226	Provisiones a Largo Plazo			
2268	Otras Provisiones a Largo Plazo	-1,884,762.00		-1,884,762.00
	SubSubtotal	-1,884,762.00		-1,884,762.00
	Subtotal	-1,884,762.00		-1,884,762.00
	Total	-16,878,566.87	42,555,632.38	-7,870,961.10
03	Hacienda Pública/ Patrimonio			
32	Hacienda Pública /Patrimonio Generado			
0322	Resultados de Ejercicios Anteriores			
3220	Resultados de Ejercicios Anteriores	-122,305,995.01		-122,305,995.01
	SubSubtotal	-122,305,995.01		-122,305,995.01

Gloria Rentería A. M. E.

Andrés M... & ...

Handwritten mark

98



MUNICIPIO DE ANAHUAC, N.L.

Informe del segundo trimestre y acumulado del 01 de enero al 30 de junio de 2024.



Municipio de Anahuac N.L.

Plan de Cuentas del mes de Junio del 2024

Rangos: PC Generor: 01 a 08

Fecha: Viernes, 19 de julio de 2024, 05:02:36 p. m.

Página 4

	Saldo Anterior	Cargos	Creditos	Saldo Actual
SubSubtotal	-232,554.00	90,640.00	181,280.00	-323,194.00
Subtotal	-4,578,813.28	357,417.44	582,210.52	-4,793,605.44
42 Participaciones, Aportaciones, Convenios, Incentivos Derivados de la Colaboración Fiscal, Fondos				
0421 Participaciones, Aportaciones, Convenios, Incentivos Derivados de la Colaboración Fiscal y Fondos	-71,740,830.88	696,448.17	42,291,956.26	-113,337,138.78
4212 Aportaciones	-45,798,922.34	10,898,657.91	44,181,398.98	-79,146,753.41
SubSubtotal	-117,539,753.22	11,534,016.08	86,480,355.24	-192,483,892.19
Subtotal	-117,537,853.03	11,534,016.08	86,480,355.24	-192,483,892.19
43 Otros Ingresos y Beneficios				
0439 Otros Ingresos y Beneficios Varios				
4399 Otros Ingresos y Beneficios Varios	-29,325.00	7,400.00	11,460.00	-33,375.00
SubSubtotal	-29,325.00	7,400.00	11,460.00	-33,375.00
Subtotal	-29,325.00	7,400.00	11,460.00	-33,375.00
Total	-122,145,691.29	11,908,833.52	87,074,015.06	-197,310,873.63
05 Gastos y Otras Pérdidas				
51 Gastos de Funcionamiento				
0511 Servicios Personales				
5111 Remuneraciones al Personal de Carácter Permanente	21,304,750.08	4,146,812.37	3.91	25,451,558.54
5112 Remuneraciones al Personal de Carácter Transitorio	7,815,425.60	1,683,661.47		9,468,987.07
5113 Remuneraciones Adicionales y Especiales	2,022,815.32	387,284.02		2,410,189.34
5114 Seguridad Social	61,000.00			61,000.00
5115 Otras Prestaciones Sociales y Económicas				
Pago de Estímulos a Servidores Públicos				
SubSubtotal	31,204,091.00	6,187,657.86	3.91	37,391,744.95
Materiales y Suministros				
5121 Materiales de Administración, Emisión de Documentos y Artículos Oficiales	3,290,322.35	380,248.71		3,670,571.06
5122 Alimentos y Utensilios	607,904.07	324,676.35		932,580.42

Glòria Kenteria A. M. E.

Handwritten signatures and initials: *Andrés Morales*, *MDH*, *BDA*, *9 JB*



MUNICIPIO DE ANAHUAC, N.L.

Administración 2021-2024

Informe del segundo trimestre y acumulado del 01 de enero al 30 de junio de 2024.



Fecha: viernes, 19 de julio de 2024, 05:02:36 p. m.

Página: 5

Municipio de Anahuac N.L.
Plan de Cuentas del mes de Junio del 2024
 Rangos: P.C. Genera: 01 a 08

	Saldo Anterior	Movimientos del mes	Saldo Actual
		Cargos	Creditos
05 Gastos y Otras Pérdidas			
51 Gastos de Funcionamiento			
0512 Materiales y Suministros			
5124 Materiales y Artículos de Construcción y de Reparación	12,994,819.44	4,371,031.13	17,355,850.57
5125 Productos Químicos, Farmacéuticos y de Laboratorio	1,575,475.20	225,011.87	1,800,487.07
5126 Combustibles, Lubrificantes y Aditivos	9,052,806.53	616,351.89	9,669,158.42
5127 Vestuario, Bienes, Prendas de Protección y Artículos Deportivos	187,109.86	54,052.15	241,162.01
5129 Herramientas, Refacciones y Accesorios Menores	9,756,534.00	6,900,747.02	14,041,365.28
SubSubtotal	37,454,831.45	12,800,119.12	47,710,034.83
0513 Servicios Generales			
5131 Servicios Básicos	3,029,699.58	601,508.01	3,631,207.59
5132 Servicios de Arrendamiento	10,807,405.76	4,521,893.82	15,285,042.78
5133 Servicios Profesionales, Científicos y Técnicos y Otros Servicios	1,186,000.00	192,360.00	1,358,360.00
5134 Servicios Financieros, Bancarios y Comerciales	480,075.37	80,595.36	540,610.73
5135 Servicios de Instalación, Reparación, Mantenimiento y Conservación	21,553,270.62	4,449,264.57	24,572,528.36
5136 Servicios de Comunicación Social y Publicidad	1,695,059.90	301,242.00	1,996,301.90
5137 Servicios de Traslado y Viáticos	10,900.17	101,463.40	112,363.57
5138 Servicios Oficiales	1,929,007.38	559,400.00	2,488,407.38
5139 Otros Servicios Generales	1,518,689.15	419,238.33	1,895,927.48
SubSubtotal	42,168,107.93	11,226,845.49	51,930,749.79
Subtotal	110,827,030.38	30,294,622.47	137,032,629.57
52 Transferencias, Asignaciones, Subsidios y Otras Ayudas			
0524 Ayudas Sociales			
5241 Ayudas Sociales a Personas	15,185,086.16	3,730,274.37	18,915,360.53
5242 Becas	634,306.65	86,600.24	720,296.89
5243 Ayudas Sociales a Instituciones	842,021.20	12,000.00	854,021.20
SubSubtotal	16,662,104.01	3,828,174.61	20,490,278.62
Subtotal	16,662,104.01	3,828,174.61	20,490,278.62
54 Intereses, Comisiones y Otros Gastos de la Deuda Pública			
0541 Intereses de la Deuda Pública			
Subtotal	16,662,104.01	3,828,174.61	20,490,278.62

Glوريا Rentería A. U.E.

[Handwritten signatures and initials]



MUNICIPIO DE ANAHUAC, N.L.

Administración 2021-2024

Informe del segundo trimestre y acumulado del 01 de enero al 30 de junio de 2024.



Municipio de Anahuac N.L.

Plan de Cuentas del mes de Junio del 2024

Rangos: PC Genero: 01 a 08

Fecha: Viernes, 19 de Julio de 2024, 05:02:36 p. m.

Página: 6

	Saldo Anterior	Movimientos del mes		Saldo Actual
		Cargos	Creditos	
05 Gastos y Otras Pérdidas				
54 Intereses, Comisiones y Otros Gastos de la Deuda Pública				
0541 Intereses de la Deuda Pública				
5411 Intereses de la Deuda Pública Interna				
	SubSubtotal			
	Subtotal			
56 Inversión Pública				
0561 Inversión Pública no Capitalizable				
5611 Construcción en Bienes no Capitalizable				
	SubSubtotal			
	Subtotal			
Total	127,489,134.39	34,122,797.08	4,089,123.28	167,522,808.19
08 Cuentas de Orden Presupuestarias				
81 Ley de Ingresos				
0811 Ley de Ingresos Estimada				
8110 Ley de Ingresos Estimada	212,062,242.00			212,062,242.00
	SubSubtotal			
0812 Ley de Ingresos por Ejecutar				
8120 Ley de Ingresos por Ejecutar	-80,916,550.71	07,074,016.86	11,508,893.82	-14,751,368.37
	SubSubtotal			
0814 Ley de Ingresos Devengada				
8140 Ley de Ingresos Devengada	-89,916,550.71	87,074,016.86	11,908,833.52	-14,751,368.37
	SubSubtotal			
	SubSubtotal	98,982,849.38	98,982,849.38	
0815 Ley de Ingresos Rocaudada				
8150 Ley de Ingresos Rocaudada	-122,145,691.29	11,508,893.82	87,074,015.86	-197,310,873.63

Gloria Rentería A. U.E.

Aranda Martínez J. AHH S. N. O. 9 JD



MUNICIPIO DE ANAHUAC, N.L.
 Administración 2021-2024
 Informe del segundo trimestre y
 acumulado del 01 de enero al 30 de junio de 2024.



Municipio de Anahuac N.L.
 Plan de Cuentas del mes de Junio del 2024

Fecha: Viernes, 19 de julio de 2024, 05:02:36 p. m.

Rangos: PC Genero: 01 a 08

Página: 7

	Saldo Anterior	Movimientos del mes		Saldo Actual
		Cargos	Creditos	
82				
0821				
Presupuesto de Egresos Aprobado	-212,062,242.00			-212,062,242.00
8210				
Presupuesto de Egresos Aprobado	-212,062,242.00			-212,062,242.00
SubSubtotal				
Total	197,966,698.78	197,966,698.78		
0822				
Presupuesto de Egresos por Ejercer	64,720,376.88	4,089,123.28	35,642,864.64	33,206,015.30
8220				
Presupuesto de Egresos por Ejercer	64,720,376.88	4,089,123.28	35,642,864.64	33,206,015.30
SubSubtotal				
Total	39,632,008.12	39,632,008.12		
0824				
Presupuesto de Egresos Comprometido	39,632,008.12	39,632,008.12		
8240				
Presupuesto de Egresos Comprometido	39,632,008.12	39,632,008.12		
SubSubtotal				
Total	39,632,008.12	39,632,008.12		
0825				
Presupuesto de Egresos Devengado	39,632,008.12	39,632,008.12		
8250				
Presupuesto de Egresos Devengado	39,632,008.12	39,632,008.12		
SubSubtotal				
Total	39,632,008.12	39,632,008.12		
0826				
Presupuesto de Egresos Ejercido	1,782,121.28	39,940,892.12	39,344,154.05	2,378,859.35
8260				
Presupuesto de Egresos Ejercido	1,782,121.28	39,940,892.12	39,344,154.05	2,378,859.35
SubSubtotal				
Total	145,558,743.86	35,255,030.77	4,398,007.28	176,416,767.35
0827				
Presupuesto de Egresos Pagado	145,558,743.86	35,255,030.77	4,398,007.28	176,416,767.35
8270				
Presupuesto de Egresos Pagado	145,558,743.86	35,255,030.77	4,398,007.28	176,416,767.35
SubSubtotal				
Total	159,549,082.41	169,549,082.41		
Total	356,514,764.17	356,514,764.17		

Gloria Rentería A. U.E.

[Handwritten signatures and initials]




MUNICIPIO DE ANAHUAC, N.L.

Administración 2021-2024

Informe del segundo trimestre y

acumulado del 01 de enero al 30 de junio de 2024.



Fecha: Viernes, 19 de julio de 2024, 05:02:36 p. m.

Página: 8

Municipio de Anahuac N.L.

Plan de Cuentas del mes de Junio del 2024

Rangos: PC Genero: 01 a 08

Gran Total

Saldo Anterior

Movimientos del mes
Cargos

Creditos

Saldo Actual


526,954,628.04

526,954,628.04

Gloria Rentería A. M. E.

Francisco M. S. J. W. M. N.

R



MUNICIPIO DE ANAHUAC, N.L.

Administración 2021-2024

Informe del segundo trimestre y

acumulado del 01 de enero al 30 de junio de 2024.



Estado de Analítico de Ingresos por Rubro

Rubro de Ingresos	I N G R E S O S					
	Estimado 1	Ampliaciones/ (Reducciones) 2	Modificado 3 = (1 + 2)	Devengado 4	Recaudado 5	Diferencia 6 = (5 - 1)
TOTAL INGRESOS PRESUPUESTARIOS	212,062,242	-	212,062,242	197,310,874	197,310,874	14,751,368
Impuestos	3,122,704	-	3,122,704	4,051,980	4,051,980	929,276
Cuotas y Aportaciones de Seguridad Social	-	-	-	-	-	-
Contribuciones de Mejoras	-	-	-	-	-	-
Derechos	332,545	-	332,545	405,111	405,111	72,566
Productos	24,159	-	24,159	13,321	13,321	10,838
Aprovechamientos	41,350	-	41,350	50,900	50,900	9,550
Ingresos por Venta de Bienes, Prestación de Servicios y Participaciones, Aportaciones, Convenios, Incentivos Der	521,703	-	521,703	305,669	305,669	216,034
Transferencias, Asignaciones, Subsidios y Subvenciones, Ingresos derivados de Financiamientos	208,019,781	-	208,019,781	192,483,892	192,483,892	15,535,889
T O T A L I N G R E S O S	212,062,242	-	212,062,242	197,310,874	197,310,874	14,751,368
				Ingresos excede		-

Gloria Renteria A. M. &

[Handwritten signature]

[Handwritten signature]


[Handwritten signature]

[Handwritten signature]

[Handwritten signature]

[Handwritten signature]

[Handwritten signature]



MUNICIPIO DE ANAHUAC, N.L.

Administración 2021-2024

Informe del segundo trimestre y

acumulado del 01 de enero al 30 de junio de 2024.



Estado de analítico de ingresos por fuente de financiamiento

Estado Analítico de Ingresos Por Fuente de Financiamiento		INGRESOS					
	1	2	3=(1+2)	4	5	6=(5-1)	
	Estimado	Ampliaciones/ (Reducciones)	Modificado	Devengado	Recaudado	Diferencia	
Ingresos del Gobierno	211,540,539	-	211,540,539	197,005,205	197,005,205	14,535,334	
Impuestos	3,122,704	-	3,122,704	4,051,980	4,051,980	929,276	
Recursos Fiscales	3,122,704	-	3,122,704	4,051,980	4,051,980	929,276	
Contribuciones de Mejoras	-	-	-	-	-	-	
Ingresos Propios	-	-	-	-	-	-	
Derechos	332,545	-	332,545	405,111	405,111	72,566	
Recursos Fiscales	332,545	-	332,545	405,111	405,111	72,566	
Productos	24,159	-	24,159	13,321	13,321	10,838	
Recursos Fiscales	24,159	-	24,159	13,321	13,321	10,838	
Aprovechamientos	41,350	-	41,350	50,900	50,900	9,550	
Recursos Fiscales	41,350	-	41,350	50,900	50,900	9,550	
Participaciones, Aportaciones, Convenios, Incentivos Derivado	208,019,781	-	208,019,781	192,483,892	192,483,892	15,535,889	
Recursos Federales	152,403,531	-	152,403,531	112,517,196	112,517,196	39,886,335	
Recursos Estatales	18,485,928	-	18,485,928	7,365,963	7,365,963	11,119,965	
Recursos Federales	30,838,786	-	30,838,786	18,021,071	18,021,071	12,817,715	
Recursos Estatales	6,291,536	-	6,291,536	54,579,662	54,579,662	48,288,126	
Ingresos de Organismos y Empresas	521,703	-	521,703	305,669	305,669	216,034	
Cuotas y Aportaciones de Seguridad Social	-	-	-	-	-	-	
Ingresos por Venta de Bienes, Prestación de Servicios y Otro	521,703	-	521,703	305,669	305,669	216,034	
Recursos Fiscales	22,887	-	22,887	33,375	33,375	10,488	
Recursos Federales	498,816	-	498,816	272,294	272,294	226,522	
Transferencias, Asignaciones, Subsidios y Subvenciones, y Pe	-	-	-	-	-	-	
Ingresos Derivados de Financiamientos	-	-	-	-	-	-	
Total de Ingresos Presupuestarios	212,062,242	-	212,062,242	197,310,874	197,310,874	14,751,368	
T O T A L I N G R E S O S	212,062,242	-	212,062,242	197,310,874	197,310,874	14,751,368	

Gloria Rentería A.

[Handwritten signature]

[Handwritten signature]

[Handwritten signature]



MUNICIPIO DE ANAHUAC, N.L.

Administración 2021-2024

Informe del segundo trimestre y acumulado del 01 de enero al 30 de junio de 2024.



Estado de Analítico de Egresos Finalidad- Función

Concepto	EGRESOS						Sub-Ejercicio 6 = (3 + 4)
	Aprobado 1	Ampliaciones/ (Reducciones) 2	Modificado 3 = (1 + 2)	Devengado 4	Pagado 5		
TOTAL GENERAL	212,062,242	-	212,062,242	179,756,779	176,416,768	33,305,463	22,515,799
01 GOBIERNO	86,514,600	-	86,514,600	63,998,801	62,924,636	-	-
0101 LEGISLACIÓN	-	-	-	-	-	-	-
0102 JUSTICIA	-	-	-	-	-	-	-
0103 COORDINACIÓN DE LA POLÍTICA DE GOBIERNO	45,511,215	-	45,511,215	39,182,881	38,283,800	6,328,394	-
0104 RELACIONES EXTERIORES	-	-	-	-	-	-	-
0105 ASUNTOS FINANCIEROS Y HACENDARIOS	3,075,286	-	3,075,286	2,065,588	2,057,612	1,009,718	-
0106 SEGURIDAD NACIONAL	-	-	-	-	-	-	-
0107 ASUNTOS DE ORDEN PÚBLICO Y DE SEGURIDAD INTERIOR	36,611,432	-	36,611,432	22,269,236	22,102,109	14,342,196	835,551
0108 OTROS SERVICIOS GENERALES	1,316,667	-	1,316,667	481,116	481,116	-	-
02 DESARROLLO SOCIAL	124,437,193	-	124,437,193	114,112,914	112,847,067	10,324,279	-
0201 PROTECCIÓN AMBIENTAL	8,401,136	-	8,401,136	6,089,354	5,934,427	2,311,782	-
0202 VIVIENDA Y SERVICIOS A LA COMUNIDAD	75,688,755	-	75,688,755	86,228,111	85,422,638	10,539,356	-
0203 SALUD	1,403,449	-	1,403,449	593,698	593,698	809,751	-
0204 RECREACIÓN, CULTURA Y OTRAS MANIFESTACIONES SOCIALES	8,038,971	-	8,038,971	4,282,729	4,246,742	3,756,242	-
0205 EDUCACIÓN	318,184	-	318,184	216,409	216,409	101,775	-
0206 PROTECCIÓN SOCIAL	29,007,367	-	29,007,367	15,972,416	15,702,959	13,034,949	-
0207 OTROS ASUNTOS SOCIALES	1,579,331	-	1,579,331	730,195	730,195	849,136	-
03 DESARROLLO ECONOMICO	867,111	-	867,111	645,064	645,064	222,047	-
0301 ASUNTOS ECONÓMICOS, COMERCIALES Y LABORALES EN GENERAL	-	-	-	-	-	-	-
0302 AGROPECUARIA, SILVICULTURA, PESCA Y CAZA	654,142	-	654,142	555,175	555,175	98,967	-
0309 OTRAS INDUSTRIAS Y OTROS ASUNTOS ECONÓMICOS	212,969	-	212,969	89,889	89,889	123,080	-
04 OTRAS NO CLASIFICADAS EN FUNCIONES ANTERIORES	243,338	-	243,338	-	-	-	-
0401 TRANSACCIONES DE LA DEUDA PÚBLICA / COSTO FINANCIERO DE LA DEUDA	243,338	-	243,338	-	-	-	-

Gloria Rentería A. M.E.

[Handwritten signatures and initials]



MUNICIPIO DE ANAHUAC, N.L.

Administración 2021-2024

Informe del segundo trimestre y

acumulado del 01 de enero al 30 de junio de 2024.



Estado de Analítico de Egresos Capítulo del Gasto

Concepto	EGRESOS						Sub-Ejercicio 8 = (3 - 4)
	Aprobado 1	Ampliaciones/ (Reducciones) 2	Modificado 3 = (1 + 2)	Devengado 4	Pagado 5		
TOTAL GENERAL	212,062,242	-	212,062,242	178,756,779	176,416,767	33,305,463	
1000 SERVICIOS PERSONALES	62,099,547	-	62,099,547	37,391,745	37,391,745	24,707,802	
1100 REMUNERACIONES AL PERSONAL DE CARACTER PERMANENTE	43,606,975	-	43,606,975	25,455,560	25,455,560	18,151,415	
1200 REMUNERACIONES AL PERSONAL DE CARACTER TRANSITORIO	10,244,972	-	10,244,972	9,468,987	9,468,987	775,985	
1300 REMUNERACIONES ADICIONALES Y ESPECIALES	8,068,171	-	8,068,171	2,406,198	2,406,198	5,661,973	
1400 SEGURIDAD SOCIAL	135,286	-	135,286	61,000	61,000	74,286	
1500 OTRAS PRESTACIONES SOCIALES Y ECONOMICAS	13,809	-	13,809	-	-	13,809	
1700 PAGO DE ESTIMULOS A SERVIDORES PUBLICOS	30,534	-	30,534	-	-	30,534	
2000 MATERIALES Y SUMINISTROS	52,775,878	-	52,775,878	47,710,055	46,645,123	6,065,843	
2100 MATERIALES DE ADMINISTRACION, EMISION DE DOCUMENTOS Y ARTICULOS	2,160,303	-	2,160,303	3,670,571	3,643,991	1,510,268	
2200 ALIMENTOS Y UTENSILIOS	782,506	-	782,506	932,640	793,729	150,134	
2300 MATERIAS PRIMAS Y MATERIALES DE PRODUCCION Y COMERCIALIZACION	-	-	-	-	-	-	
2400 MATERIALES Y ARTICULOS DE CONSTRUCCION Y DE REPARACION	7,917,527	-	7,917,527	17,355,651	16,738,861	9,438,124	
2500 PRODUCTOS QUIMICOS, FARMACEUTICOS Y DE LABORATORIO	1,621,005	-	1,621,005	1,800,487	1,628,443	179,482	
2600 COMBUSTIBLES, LUBRICANTES Y ADITIVOS	16,654,878	-	16,654,878	9,668,158	9,603,859	6,986,720	
2700 VESTUARIO, BLANCOS, PRENDAS DE PROTECCION Y ARTICULOS DEPORTIVOS	545,352	-	545,352	241,162	241,162	304,190	
2800 MATERIALES Y SUMINISTROS PARA SEGURIDAD	13,154	-	13,154	-	-	13,154	
2900 HERRAMIENTAS, REFACCIONES Y ACCESORIOS MENORES	23,081,153	-	23,081,153	14,041,365	13,995,079	9,039,788	
3000 SERVICIOS GENERALES	64,661,280	-	64,661,280	51,930,750	51,452,026	12,730,530	
3100 SERVICIOS BASICOS	8,570,133	-	8,570,133	3,631,208	3,503,544	4,838,925	
3200 SERVICIOS DE ARRENDAMIENTO	18,057,115	-	18,057,115	15,295,043	15,253,754	2,782,072	
3300 SERVICIOS PROFESIONALES, CIENTIFICOS, TECNICOS Y OTROS SERVICIOS	2,033,381	-	2,033,381	1,358,360	1,358,360	675,021	
3400 SERVICIOS FINANCIEROS, BANCARIOS Y COMERCIALES	1,245,423	-	1,245,423	540,611	540,611	704,812	
3500 SERVICIOS DE INSTALACION, REPARACION, MANTENIMIENTO Y CONSERVACION	20,487,551	-	20,487,551	24,572,528	24,378,063	4,084,977	
3600 SERVICIOS DE COMUNICACION SOCIAL Y PUBLICIDAD	1,205,676	-	1,205,676	1,996,302	1,978,902	790,626	
3700 SERVICIOS DE TRASLADO Y VIÁTICOS	86,019	-	86,019	112,364	112,364	26,345	
3800 SERVICIOS OFICIALES	10,271,197	-	10,271,197	2,488,407	2,475,607	7,782,790	
3900 OTROS SERVICIOS GENERALES	2,704,785	-	2,704,785	1,935,927	1,950,822	788,858	

Glória Rentería A. M. E.

[Handwritten signatures and initials]



MUNICIPIO DE ANAHUAC, N.L.

Administración 2021-2024

Informe del segundo trimestre y

acumulado del 01 de enero al 30 de junio de 2024.




Estado de Analítico de Egresos Capítulo del Gasto

Concepto	EGRESOS						Sub-Ejercicio
	Aprobado 1	Ampliaciones/ (Reducciones) 2	Modificado 3 = (1 + 2)	Devengado 4	Pagado 5	6 = (3 - 4)	
TOTAL GENERAL	212,062,242	-	212,062,242	178,756,779	176,416,767	33,305,463	
4000 TRANSFERENCIAS, ASIGNACIONES, SUBSIDIOS Y OTRAS AYUDAS	24,687,442	-	24,687,442	20,490,279	19,842,948	4,197,163	
4400 AYUDAS SOCIALES	1,154,620	-	1,154,620	209,982	209,982	944,638	
5000 BIENES MUEBLES, INMUEBLES E INTANGIBLES	-	-	-	42,322	42,322	42,322	
5100 MOBILIARIO Y EQUIPO DE ADMINISTRACIÓN	1,154,620	-	1,154,620	167,660	167,660	1,154,620	
5400 VEHICULOS Y EQUIPO DE TRANSPORTE	-	-	-	-	-	167,660	
5500 EQUIPO DE DEFENSA Y SEGURIDAD	6,440,137	-	6,440,137	21,023,989	20,874,943	14,583,852	
6000 INVERSION PÚBLICA	3,875,642	-	3,875,642	21,023,989	20,874,943	17,148,347	
6100 OBRA PÚBLICA EN BIENES DE DOMINIO PÚBLICO	2,564,495	-	2,564,495	-	-	2,564,495	
6200 OBRA PÚBLICA EN BIENES PROPIOS	-	-	-	-	-	-	
7000 INVERSIONES FINANCIERAS Y OTRAS PROVISIONES	-	-	-	-	-	-	
8000 PARTICIPACIONES Y APORTACIONES	243,338	-	243,338	-	-	243,338	
9000 DEUDA PÚBLICA	243,338	-	243,338	-	-	243,338	
9100 AMORTIZACION DE LA DEUDA PÚBLICA	243,338	-	243,338	-	-	243,338	

Gloria Rentería A. M.E.

Handwritten signatures and initials, including 'B. M. S. & H. S. H.' and 'P. P.'.



MUNICIPIO DE ANAHUAC, N.L.
Administración 2021-2024
Informe del segundo trimestre y
acumulado del 01 de enero al 30 de junio de 2024.



Estado de Analítico de Egresos Económica- Tipo de Gasto

Concepto	EGRESOS					Sub-Ejercicio 6 = (3 + 4)
	Aprobado 1	Ampliaciones/ (Reducciones) 2	Modificado 3 = (1 + 2)	Devengado 4	Pagado 5	
TOTAL GENERAL	212,062,242	-	212,062,242	178,756,779	176,416,767	33,305,463
1 GASTO CORRENTE	207,031,980	-	207,031,980	165,080,309	162,761,008	41,951,671
2 GASTO DE CAPITAL	5,030,262	-	5,030,262	13,676,470	13,655,759	8,646,208
3 AMORTIZACION DE LA DEUDA Y DISMINUCIÓN DE PASIVOS	-	-	-	-	-	-

Gloria Rentería A. M. E.

Andrés Macías S. H. D. H.

9 JB



MUNICIPIO DE ANAHUAC, N.L.

Administración 2021-2024

Informe del segundo trimestre y

acumulado del 01 de enero al 30 de junio de 2024.



Estado de Analítico de Egresos Administrativa


Concepto	EGRESOS					
	Aprobado 1	Ampliaciones/ (Reducciones) 2	Modificado 3=(1+2)	Devengado 4	Pagado 5	Sub-Ejercicio 6=(3+4)
TOTAL GENERAL	212,062,242	-	212,062,242	178,756,779	176,416,767	33,305,463
0100 PRESIDENCIA MUNICIPAL	137,847,443	-	137,847,443	103,878,711	102,550,933	33,968,732
0200 SECRETARIA DEL AYUNTAMIENTO	5,953,737	-	5,953,737	3,232,742	3,232,084	2,720,995
0300 SEC.DE FINANZAS Y TESORERIA	4,511,257	-	4,511,257	4,075,036	4,050,382	436,221
0400 SEC.DE OBRAS PUBLICAS	42,236,196	-	42,236,196	53,416,967	52,532,674	11,180,771
0600 SECRETARIA DE DESARROLLO SOCIA	18,381	-	18,381	6,551	6,551	11,830
0800 SEC.DE SEGURIDAD PUBLICA	21,428,998	-	21,428,998	13,980,145	13,877,517	7,448,653
1100 DRECCION GENERAL DEL DF	31,437	-	31,437	533	533	30,904
1200 OFICIALIA MAYOR	-	-	-	166,093	166,093	166,093
1300 SANIDAD	34,793	-	34,793	-	-	34,793

Gloria Rentería A. M.E.

Andrés Muñoz S. HAH

R. R.

9 J



MUNICIPIO DE ANAHUAC, N.L.
 Administración 2021-2024
 Informe del segundo trimestre y
 acumulado del 01 de enero al 30 de junio de 2024.



Estado de Analítico de Egresos Programática

CONCEPTO	EGRESOS						Sub-Ejercicio 8 = (3 - 4)
	Aprobado 1	Ampliaciones/ Reducciones) 2	Modificado 3 = (1 + 2)	Devengado 4	Pagado 5		
Programas	212,062,242	-	212,062,242	178,766,779	176,416,767	33,305,463	-
Subsidios: Sector Social y Privado o Entidades Federativas y Municipios	-	-	-	-	-	-	-
Sujetos a Reglas de Operación	-	-	-	-	-	-	-
Otros Subsidios	-	-	-	-	-	-	-
Dos em'p'o de las Funciones	181,231,207	-	181,231,207	159,600,698	157,647,690	21,630,609	-
Prestación de Servicios Públicos	180,601,207	-	180,601,207	158,814,448	156,861,440	21,786,759	-
Provisión de Bienes Públicos	-	-	-	134,650	134,650	-	134,650
Planeación, seguimiento y evaluación de políticas públicas	-	-	-	-	-	-	-
Promoción y fomento	630,000	-	630,000	651,600	651,600	-	21,600
Regulación y supervisión	-	-	-	-	-	-	-
Funciones de las Fuerzas Armadas (Únicamente Gobierno Federal)	-	-	-	-	-	-	-
Específicos	-	-	-	-	-	-	-
Proyectos de inversión	-	-	-	-	-	-	-
Administrativos y de Apoyo	-	-	-	-	-	-	-
Apoyo al proceso presupuestario y para mejorar la eficiencia institucional	-	-	-	-	-	-	-
Apoyo a la función pública y al mejoramiento de la gestión	-	-	-	-	-	-	-
Operaciones ajenas	-	-	-	-	-	-	-
Com'promisos	-	-	-	-	-	-	-
Obligaciones de cumplimiento de resolución jurisdiccional	-	-	-	-	-	-	-
Desastros Naturales	-	-	-	-	-	-	-
Obligaciones	-	-	-	-	-	-	-
Pensiones y Jubilaciones	-	-	-	-	-	-	-
Aportaciones a la seguridad social	-	-	-	-	-	-	-
Aportaciones a fondos de estabilización	-	-	-	-	-	-	-
Aportaciones a fondos de inversión y reestructura de pensiones	-	-	-	-	-	-	-
Programas de Gasto Federalizado (Gobierno Federal)	30,831,035	-	30,831,035	19,156,081	18,769,077	11,674,954	11,674,954
Gasto Federalizado	30,831,035	-	30,831,035	19,156,081	18,769,077	11,674,954	11,674,954
Participaciones a Entidades Federativas y Municipios	-	-	-	-	-	-	-
Costo Financiero, Deuda o Apoyos a Deudores y Ahorradores de la Banca	-	-	-	-	-	-	-
Adeudos de Ejercidos Fiscales Anteriores	-	-	-	-	-	-	-
TOTAL DEL GASTO	212,062,242	-	212,062,242	178,766,779	176,416,767	33,305,463	-

Gloria Rentería A. M.E.

[Handwritten signatures and initials]



MUNICIPIO DE ANAHUAC, N.L.

Administración 2021-2024

Informe del segundo trimestre y

acumulado del 01 de enero al 30 de junio de 2024.



Formatos Ley de Disciplina Financiera.

1. Formato 1 Estado de Situación Financiera-Detallado
2. Formato 2 Estado Analítico de la Deuda
3. Formato 3 Obligaciones Diferentes de Financiamientos
4. Formato 4 Balance Presupuestario
5. Formato 5 Analítico de Ingresos Detallado
6. Formato 6 a) Clasificación por Objeto del Gasto
7. Formato 6 b) Clasificación Administrativa
8. Formato 6 c) Clasificación Finalidad –Función
9. Formato 6 d) Clasificación Servicios Personales por Categoría.

Gloria Rentería A. M. E.

Fredy M. S. N. A. N.

A

B

C



MUNICIPIO DE ANAHUAC, N.L.

Administración 2021-2024

Informe del segundo trimestre y

acumulado del 01 de enero al 30 de junio de 2024.



Formato 1 Estado de Situación Financiera Detallado – LDF Junio 2024 vs 2023

Concepto (c)	2024	2023	Concepto (e)	2024	2023
ACTIVO			PASIVO		
Activo Circulante			Pasivo Circulante		
a. Efectivo y Equivalentes (a=a1+a2+a3+a4+a5+a6+a7)	16,839,630	51,877,813	a. Cuentas por Pagar a Corto Plazo	\$5,484,966	\$16,440,569
a1) Efectivo	947,625	259,637	(a=a1+a2+a3+a4+a5+a6+a7+a8+a9)	2,675,984	234,437
a2) Bancos/Tesorería	15,892,004	51,618,177	a1) Servicios Personales por Pagar a Corto Plazo	2,343,311	3,021,826
a3) Bancos/Depositos y Otros	-	-	a2) Proveedores por Pagar a Corto Plazo	-	0
a4) Inversiones Temporales (Hasta 3 meses)	-	-	a3) Contratistas por Obras Públicas por Pagar a Corto Plazo	-	0
a5) Fondos con Afectación Específica	-	-	a4) Participaciones y Aportaciones por Pagar a Corto Plazo	0	0
a6) Depósitos de Fondos de Terceros en Garantía y/o Administración	-	-	a5) Transferencias Otorgadas por Pagar a Corto Plazo	-	0
a7) Otros Efectivos y Equivalentes	-	-	a6) Intereses, Comisiones y Otros Gastos de la Deuda Pública por Pagar a Corto Plazo	465,671	681,540
b. Derechos a Recibir Efectivo o Equivalentes (b=b1+b2+b3+b4+b5+b6+b7)	7,897,122	1,126,110	a7) Retenciones y Contribuciones por Pagar a Corto Plazo	-	0
b1) Inversiones Financieras de Corto Plazo	-	0	a8) Devoluciones de la Ley de Ingresos por Pagar a Corto Plazo	-	0
b2) Cuentas por Cobrar a Corto Plazo	-	1,126,110	a9) Otras Cuentas por Pagar a Corto Plazo	-	12,502,766
b3) Deudores Diversos por Cobrar a Corto Plazo	7,897,122	0	b. Documentos por Pagar a Corto Plazo (b=b1+b2+b3)	\$0	\$0
b4) Ingresos por Recuperar a Corto Plazo	-	0	b1) Documentos Comerciales por Pagar a Corto Plazo	-	-
b5) Deudores por Anticipos de la Tesorería a Corto Plazo	-	0	b2) Documentos con Contratistas por Obras Públicas por Pagar a Corto Plazo	-	-
b6) Préstamos Otorgados a Corto Plazo	-	0	b3) Otros Documentos por Pagar a Corto Plazo	-	-
b7) Otros Derechos a Recibir Efectivo o Equivalentes a Corto Plazo	-	0	c. Porción a Corto Plazo de la Deuda Pública a Largo Plazo (c=c1+c2)	\$0	\$0
c. Derechos a Recibir Bienes o Servicios (c=c1+c2+c3+c4+c5)	-	0	c1) Porción a Corto Plazo de la Deuda Pública	-	-
c1) Anticipo a Proveedores por Adquisición de Bienes y Prestación de Servicios a Corto Plazo	-	0	c2) Porción a Corto Plazo de Arrendamiento Financiero	-	-
c2) Anticipo a Proveedores por Adquisición de Bienes Inmuebles y Muebles a Corto Plazo	-	0	d. Títulos y Valores a Corto Plazo	-	-
c3) Anticipo a Proveedores por Adquisición de Bienes Intangibles a Corto Plazo	-	0	e. Pasivos Diferidos a Corto Plazo (e=e1+e2+e3)	\$0	\$0
c4) Anticipo a Contratistas por Obras Públicas a Corto Plazo	-	0	e1) Ingresos Cobrados por Adelantado a Corto Plazo	-	-
c5) Otros Derechos a Recibir Bienes o Servicios a Corto Plazo	-	0	e2) Intereses Cobrados por Adelantado a Corto Plazo	-	-
	-	0	e3) Otros Pasivos Diferidos a Corto Plazo	-	-
	-	0		-	\$0

Gloria Rentería A. M.E.

Aracelis M... S... A... M...



MUNICIPIO DE ANAHUAC, N.L.

Administración 2021-2024

Informe del segundo trimestre y

acumulado del 01 de enero al 30 de junio de 2024.




Formato 1 Estado de Situación Financiera Detallado - LDF

Concepto (c)	2024	2023	Concepto (c)	2024	2023
ACTIVO			PASIVO		
Activo Circulante			Pasivo Circulante		
d. Inventarios (d=d1+d2+d3+d4+d5)			1. Fondos y Bienes de Terceros en Garantía y/o Administración a Corto Plazo (f=f1+f2+f3+f4+f5+f6)	-	-
d1) Inventario de Mercancías para Venta	-	0	f1) Fondos en Garantía a Corto Plazo	-	-
d2) Inventario de Mercancías Terminadas	-	0	f2) Fondos en Administración a Corto Plazo	-	-
d3) Inventario de Mercancías en Proceso de Elaboración	-	0	f3) Fondos Contingentes a Corto Plazo	-	-
d4) Inventario de Materias Primas, Materiales y Suministros para Producción	-	0	f4) Fondos de Fideicomisos, Mandatos y Contratos Análogos a Corto Plazo	-	-
d5) Bienes en Tránsito	-	0	f5) Otros Fondos de Terceros en Garantía y/o Administración a Corto Plazo	-	-
e. Almacenes			f6) Valores y Bienes en Garantía a Corto Plazo	-	-
f. Estimación por Pérdida o Deterioro de Activos Circulantes (f=f1+f2)			g. Provisiones a Corto Plazo (g=g1+g2+g3)	-	\$0
f1) Estimaciones para Cuentas Incobrables por Derechos a Recibir Efectivo o Equivalentes	-	0	g1) Provisión para Demandas y Juicios a Corto Plazo	-	-
f2) Estimación por Deterioro de Inventarios	-	0	g2) Provisión para Contingencias a Corto Plazo	-	-
g. Otros Activos Circulantes (g=g1+g2+g3+g4)	24,038	0	g3) Otras Provisiones a Corto Plazo	\$501,233	\$49,429
g1) Valores en Garantía	24,038	0	h. Otros Pasivos a Corto Plazo (h=h1+h2+h3)	501,233	49,429
g2) Bienes en Garantía (excluye depósitos de fondos)	-	0	h1) Ingresos por Clasificar	-	-
g3) Bienes Destinados de Embargos, Decomisos, Aseguramientos y Dación en Pago	-	0	h2) Recaudación por Participar	-	-
g4) Adquisición con Fondos de Terceros	-	0	h3) Otros Pasivos Circulantes	-	-
IIA. Total de Activos Circulantes (IIA = a + b + c + d + e + f + g)	24,760,789	53,003,923	IIA. Total de Pasivos Circulantes (IIA = a + b + c + d + e + f + g + h)	5,986,199	18,489,998
Activo No Circulante			Pasivo No Circulante		
a. Inversiones Financieras a Largo Plazo			a. Cuentas por Pagar a Largo Plazo		
b. Derechos a Recibir Efectivo o Equivalentes a Largo Plazo	98,707,913	0	b. Documentos por Pagar a Largo Plazo		
c. Bienes Inmuebles, Infraestructura y Construcciones en Proceso			c. Deuda Pública a Largo Plazo		
d. Bienes Muebles	47,167,323	70,316,404	d. Pasivos Diferidos a Largo Plazo	1,884,762.00	1,587,336
e. Activos Intangibles			e. Fondos y Bienes de Terceros en Garantía y/o en Administración a Largo Plazo		
f. Depreciación, Deterioro y Amortización Acumulada de Bienes			f. Provisiones a Largo Plazo		
g. Activos Diferidos			II. Total de Pasivos No Circulantes (IIIB = a + b + c + d + e + f + g + h)	1,884,762	1,587,336
h. Estimación por Pérdida o Deterioro de Activos no Circulantes			II. Total del Pasivo (II = IIA + IIIB)	7,870,961	18,077,334
i. Otros Activos no Circulantes					
II. Total de Activos No Circulantes (IIB = a + b + c + d + e + f + g + h + i)	145,875,235	110,036,555			
III. Total del Activo (I = IIA + IIIB)	170,636,025	163,040,478			

Gloria Rentería A. M. G.

Handwritten signatures and initials: *Bl. M. S. R. H. V. H. B. Y. H.*



MUNICIPIO DE ANAHUAC, N.L.

Administración 2021-2024

Informe del segundo trimestre y

acumulado del 01 de enero al 30 de junio de 2024.



Formato 2

Informe Analítico de la Deuda Pública y Otros Pasivos - LDF

Denominación de la Deuda Pública y Otros Pasivos (c)	Saldo al 01 de enero de 2024	Disposiciones del Periodo (e)	Amortizaciones del Periodo (f)	Revaluaciones, Reclassificaciones y Otros Ajustes (g)	Saldo Final del Periodo 30 de junio de 2024	Pago de Intereses del Periodo (i)	Pago de Comisiones y demás costos asociados durante el Periodo (j)
1. Deuda Pública (1=A+B)	0.00	0.00	0.00	0.00	0.00	0.00	0.00
A. Corto Plazo (A=a1+a2+a3)	0.00	0.00	0.00	0.00	0.00	0.00	0.00
a1) Instituciones de Crédito							
a2) Títulos y Valores							
a3) Arrendamientos Financieros							
B. Largo Plazo (B=b1+b2+b3)	0.00	0.00	0.00	0.00	0.00	0.00	0.00
b1) Instituciones de Crédito							
b2) Títulos y Valores							
b3) Arrendamientos Financieros							
2. Otros Pasivos	11,506,544	-5,520,345	0.00	0.00	5,986,199	0.00	0.00
3. Total de la Deuda Pública y Otros Pasivos	11,506,544	-5,520,345	0.00	0.00	5,986,199	0.00	0.00
4. Deuda Contingente 1 (Informativo)	1,884,762				1,884,762		
5. Valor de Instrumentos Bono Cupón Cero 2							

Gloria Rentería A. M.E.

Firma manuscrita

Firma manuscrita



MUNICIPIO DE ANAHUAC, N.L.
Administración 2021-2024
Informe del segundo trimestre y
acumulado del 01 de enero al 30 de junio de 2024.




Formato 3 Informe Analítico de Obligaciones Diferentes de Financiamientos - LDF

Denominación de las Obligaciones Diferentes de Financiamiento (c)	Fecha del Contrato (d)	Fecha de Inicio de operación del proyecto (e)	Fecha de vencimiento (f)	Monto de la Inversión pactado (g)	Pazo pactado (h)	Monto promedio mensual del pago de la contraprestación (i)	Monto promedio mensual del pago de la contraprestación correspondiente al pago de inversión (j)	Monto pagado de la inversión al 01 de enero de 2024 (k)	Monto pagado de la inversión actualizado al 30 de junio de 2024 (l)	Saldo pendiente por pagar de la inversión al 31 de diciembre de 2024 (m = g - l)
A. Asociaciones Público Privadas (APP's) (A=a+b+c+d) a) APP 1 b) APP 2 c) APP 3 d) APP XX										
B. Otros Instrumentos (B=a+b+c+d) a) Otro instrumento b) Otro instrumento c) Otro instrumento										
C. Total de Obligaciones Diferentes de Financiamiento (C=A+B)										
SIN MOVIMIENTOS										

Gloria Rentería A. M.E.

Andrés Martínez & M.A.H. & M.A.H. & P. & P.



MUNICIPIO DE ANAHUAC, N.L.

Administración 2021-2024

Informe del segundo trimestre y acumulado del 01 de enero al 30 de junio de 2024.



Formato 4

Balance Presupuestario - LDF

Concepto	Estimado/ Aprobado	Devengado	Recaudado/ Pagado
A. Ingresos Totales (A = A1+A2+A3)	212,062,242	197,310,874	197,310,874
A1. Ingresos de Libre Disposición	181,223,456	179,289,803	179,289,803
A2. Transferencias Federales Etiquetadas	30,838,786	18,021,071	18,021,071
A3. Financiamiento Neto			
B. Egresos Presupuestarios¹ (B = B1+B2)	212,062,242	178,756,779	176,416,767
B1. Gasto No Etiquetado (sin incluir Amortización de la Deuda Pública)	181,231,207	159,600,698	157,260,686
B2. Gasto Etiquetado (sin incluir Amortización de la Deuda Pública)	30,831,035	19,156,081	19,156,081
C. Remanentes del Ejercicio Anterior (C = C1 + C2)	4,996,177	4,995,174	4,995,174
C1. Remanentes de Ingresos de Libre Disposición aplicados en el periodo	4,995,174	4,995,174	4,995,174
C2. Remanentes de Transferencias Federales Etiquetadas aplicados en el periodo	1,002	0	0
I. Balance Presupuestario (I = A - B + C)	4,996,177	23,549,269	25,889,281
II. Balance Presupuestario sin Financiamiento Neto (II = I - A3)	4,996,177	23,549,269	25,889,281
III. Balance Presupuestario sin Financiamiento Neto y sin Remanentes del Ejercicio Anterior (III = II - C)	0	18,554,095	20,894,107
Concepto	Aprobado	Devengado	Pagado
E. Intereses, Comisiones y Gastos de la Deuda (E = E1+E2)	0	0	0
E1. Intereses, Comisiones y Gastos de la Deuda con Gasto No Etiquetado	0	0	0
E2. Intereses, Comisiones y Gastos de la Deuda con Gasto Etiquetado	0	0	0
IV. Balance Primario (IV = III + E)	0	18,554,095	20,894,107
Concepto	Estimado/ Aprobado	Devengado	Recaudado/ Pagado
F. Financiamiento (F = F1 + F2)	0	0	0
F1. Financiamiento con Fuente de Pago de Ingresos de Libre Disposición	0	0	0
F2. Financiamiento con Fuente de Pago de Transferencias Federales Etiquetadas	0	0	0
G. Amortización de la Deuda (G = G1 + G2)	0	0	0
G1. Amortización de la Deuda Pública con Gasto No Etiquetado	0	0	0
G2. Amortización de la Deuda Pública con Gasto Etiquetado	0	0	0
A3. Financiamiento Neto (A3 = F - G)	0	0	0

Gloria Kentería A. M. E.

Andrés Martínez S.

H. M. M.

S

B

9



MUNICIPIO DE ANAHUAC, N.L.

Administración 2021-2024

Informe del segundo trimestre y

acumulado del 01 de enero al 30 de junio de 2024.



Formato 4

Balance Presupuestario - LDF

Concepto	Estimado/ Aprobado	Devengado	Recaudado/ Pagado
A1. Ingresos de Libre Disposición	181,223,456	179,289,803	179,289,803
A3.1. Financiamiento Neto con Fuente de Pago de Ingresos de Libre Disposición (A3.1 = F1 - G1)	0	0	0
F1. Financiamiento con Fuente de Pago de Ingresos de Libre Disposición	0	0	0
G1. Amortización de la Deuda Pública con Gasto No Etiquetado	0	0	0
B1. Gasto No Etiquetado (sin Incluir Amortización de la Deuda Pública)	181,231,207	159,600,698	157,260,686
C1. Remanentes de Ingresos de Libre Disposición aplicados en el periodo	4,995,174	4,995,174	4,995,174
V. Balance Presupuestario de Recursos Disponibles (V = A1 + A3.1 - B1 + C1)	4,987,423	24,684,279	27,024,291
VI. Balance Presupuestario de Recursos Disponibles sin Financiamiento Neto (VI = V - A3.1)	0	0	0
Concepto	Estimado/ Aprobado	Devengado	Recaudado/ Pagado
A2. Transferencias Federales Etiquetadas	30,838,786	18,021,071	18,021,071
A3.2. Financiamiento Neto con Fuente de Pago de Transferencias Federales Etiquetadas (A3.2 = F2 - G2)	0	0	0
F2. Financiamiento con Fuente de Pago de Transferencias Federales Etiquetadas	0	0	0
G2. Amortización de la Deuda Pública con Gasto Etiquetado	0	0	0
B2. Gasto Etiquetado (sin Incluir Amortización de la Deuda Pública)	30,831,035	19,156,081	19,156,081
C2. Remanentes de Transferencias Federales Etiquetadas aplicados en el periodo	1,002	0	0
VII. Balance Presupuestario de Recursos Etiquetados (VII = A2 + A3.2 - B2 + C2)	8,753	-1,135,010	-1,135,010
VIII. Balance Presupuestario de Recursos Etiquetados sin Financiamiento Neto (VIII = VII - A3.2)	0	0	0

Gloria Rentería A. M. E.

Andrés M...

M...

V...

B...

9 JB



MUNICIPIO DE ANAHUAC, N.L.

Administración 2021-2024

Informe del segundo trimestre y

acumulado del 01 de enero al 30 de junio de 2024.



Formato 5 Estado Analítico de Ingresos Detallado – LDF

Concepto	Ingreso					Diferencia
	Estimado	Ampliaciones/ (Reducciones)	Modificado	Devengado	Recaudado	
Ingresos Excedentes de Ingresos de Libre Disposición						
Transferencias Federales Etiquetadas (Incluye Estatales-Etiquetadas)						
A. Aportaciones (A=a1+a2+a3+a4+a5+a6+a7+a8)	30,838,786	-	181,223,456	179,289,803	179,289,803	1,933,653
a1) Fondo de Aportaciones para la Norma Educativa y Gasto Operativo	-	-	-	-	-	-
a2) Fondo de Aportaciones para los Servicios de Salud	-	-	-	-	-	-
a3) Fondo de Aportaciones para la Infraestructura Social	14,425,086	-	14,425,086	9,513,933	9,513,933	4,911,153
a4) Fondo de Aportaciones para el Fortalecimiento de los Municipios y de las Demarcaciones Territoriales del Distrito Federal	16,413,700	-	16,413,700	8,507,137	8,507,137	7,906,563
a5) Fondo de Aportaciones Múltiples	-	-	-	-	-	-
a6) Fondo de Aportaciones para la Educación Tecnológica y de Adultos	-	-	-	-	-	-
a7) Fondo de Aportaciones para la Seguridad Pública de los Estados y del Distrito Federal	-	-	-	-	-	-
a8) Fondo de Aportaciones para el Fortalecimiento de las Entidades Federativas	-	-	-	-	-	-
B. Convenios (B=b1+b2+b3+b4)	-	-	-	-	-	-
b1) Convenios de Protección Social en Salud	-	-	-	-	-	-
b2) Convenios de Descentralización (Fondo Desarrollo Municipal)	-	-	-	-	-	-
b3) Convenios de Reasignación	-	-	-	-	-	-
b4) Otros Convenios y Subsidios	-	-	-	-	-	-
C. Fondos Distritos de Aportaciones (C=c1+c2)	-	-	-	-	-	-
c1) Fondo para Entidades Federativas y Municipios Productores de Hidrocarburos	-	-	-	-	-	-
c2) Fondo Minero	-	-	-	-	-	-
D. Transferencias, Subsidios y Subvenciones, y Pensiones y Jubilaciones	-	-	-	-	-	-
E. Otras Transferencias Federales Etiquetadas	-	-	-	-	-	-
II. Total de Transferencias Federales Etiquetadas (II = A + B + C + D + E)	30,838,786	-	30,838,786	18,021,071	18,021,071	12,817,715
III. Ingresos Derivados de Financiamientos (III = A)	-	-	-	-	-	-
A. Ingresos Derivados de Financiamientos	-	-	-	-	-	-
IV. Total de Ingresos (IV = I + II + III)	212,062,242	-	212,062,242	197,310,874	197,310,874	14,751,368

Gloria Rentería A.

M. E.

[Handwritten signature]

[Handwritten signature]

[Handwritten signature]

[Handwritten signature]



MUNICIPIO DE ANAHUAC, N.L.

Administración 2021-2024

Informe del segundo trimestre y

acumulado del 01 de enero al 30 de junio de 2024.




Formato 6 a) Estado Analítico del Ejercicio del Presupuesto de Egresos Detallado - LDF
(Clasificación por Objeto del Gasto)

Concepto	EGRESOS					
	Aprobado 1	Ampliaciones/ (Reducciones) 2	Modificado 3 = (1 + 2)	Devengado 4	Pagado 5	Sub-Ejercicio 6 = (3 - 4)
TOTAL GENERAL	212,062,242	0	212,062,242	178,766,779	176,416,767	33,305,463
GASTO NO ETIQUETADO	181,231,207	0	181,231,207	159,600,698	157,260,686	21,630,509
1000 SERVICIOS PERSONALES	57,425,997	0	57,425,997	33,224,465	33,224,465	24,201,532
1100 REMUNERACIONES AL PERSONAL DE CARACTER PERMANENTE	43,606,975	0	43,606,975	25,455,560	25,455,560	18,151,415
1200 REMUNERACIONES AL PERSONAL DE CARACTER TRANSITORIO	5,571,422	0	5,571,422	5,301,707	5,301,707	289,715
1300 REMUNERACIONES ADICIONALES Y ESPECIALES	8,068,171	0	8,068,171	2,406,198	2,406,198	5,661,973
1400 SEGURIDAD SOCIAL	135,286	0	135,286	61,000	61,000	74,286
1500 OTRAS PRESTACIONES SOCIALES Y ECONOMICAS	13,609	0	13,609	0	0	13,609
1600 PREVISIONES	0	0	0	0	0	0
1700 PAGO DE ESTIMULOS A SERVIDORES PUBLICOS	30,534	0	30,534	0	0	30,534
1800 IMPUESTOS SOBRE NOMINAS Y OTROS QUE SE DERIVEN DE UNA RELACION LABORAL	0	0	0	0	0	0
2000 MATERIALES Y SUMINISTROS	43,431,340	0	43,431,340	44,176,972	43,112,061	-745,632
2100 MATERIALES DE ADMINISTRACION, EMISION DE DOCUMENTOS Y ARTICULOS	2,160,303	0	2,160,303	3,670,571	3,643,991	-1,510,268
2200 ALIMENTOS Y UTENSILIOS	782,506	0	782,506	932,640	793,729	-150,134
2300 MATERIAS PRIMAS Y MATERIALES DE PRODUCCION Y COMERCIALIZACION	0	0	0	0	0	0
2400 MATERIALES Y ARTICULOS DE CONSTRUCCION Y DE REPARACION	7,646,679	0	7,646,679	17,355,651	16,738,861	-9,708,972
2500 PRODUCTOS QUIMICOS, FARMACEUTICOS Y DE LABORATORIO	1,621,005	0	1,621,005	1,800,487	1,628,443	-179,482
2600 CONSUMIBLES, LIBRICANTES Y ADITIVOS	16,654,878	0	16,654,878	9,668,158	9,603,859	6,966,720
2700 VESTUARIO, BLANCOS, PRENDAS DE PROTECCION Y ARTICULOS DEPORTIVOS	402,602	0	402,602	241,162	241,162	161,440
2800 MATERIALES Y SUMINISTROS PARA SEGURIDAD	13,154	0	13,154	0	0	13,154
2900 HERRAMIENTAS, REPARACIONES Y ACCESORIOS MENORES	14,150,213	0	14,150,213	10,508,303	10,462,017	3,641,910

Gloria Rentería A. M.C.

Handwritten signatures and initials: *Rentería*, *W. S. J. H.*, *R. A.*, *9*, *J. B.*



MUNICIPIO DE ANAHUAC, N.L.

Administración 2021-2024

Informe del segundo trimestre y acumulado del 01 de enero al 30 de junio de 2024.



Formato 6 a) Estado Analítico del Ejercicio del Presupuesto de Egresos Detallado - LDF
(Clasificación por Objeto del Gasto)

Concepto	EGRESOS					
	Aprobado	Ampliaciones/ (Reducciones)	Modificado 3=(1+2)	Devengado	Pagado	Sub-Ejercicio 6=(3-4)
3000 SERVICIOS GENERALES	57,778,251	0	57,778,251	47,822,727	47,344,003	9,955,524
3100 SERVICIOS BASICOS	3,748,032	0	3,748,032	888,968	761,304	2,859,064
3200 SERVICIOS DE ARRENDAMIENTO	16,014,464	0	16,014,464	15,260,846	15,219,557	753,618
3300 SERVICIOS PROFESIONALES, CIENTIFICOS, TECNICOS Y OTROS SERVICIOS	2,033,381	0	2,033,381	1,358,360	1,358,360	675,021
3400 SERVICIOS FINANCIEROS, BANCARIOS Y COMERCIALES	1,243,154	0	1,243,154	536,335	536,335	706,819
3500 SERVICIOS DE INSTALACION, REPARACION, MANTENIMIENTO Y CONSERVACION	20,471,543	0	20,471,543	23,245,218	23,050,752	-2,773,675
3600 SERVICIOS DE COMUNICACION SOCIAL Y PUBLICIDAD	1,205,676	0	1,205,676	1,996,302	1,878,902	-790,626
3700 SERVICIOS DE TRASLADO Y VIATICOS	86,019	0	86,019	112,364	112,364	-26,345
3800 SERVICIOS OFICIALES	10,271,197	0	10,271,197	2,488,407	2,475,607	7,782,790
3900 OTROS SERVICIOS GENERALES	2,704,785	0	2,704,785	1,935,927	1,850,822	788,858
4000 TRANSFERENCIAS, ASIGNACIONES, SUBSIDIOS Y OTRAS AYUDAS	14,757,524	0	14,757,524	13,310,223	12,662,892	1,447,301
4400 AYUDAS SOCIALES	14,757,524	0	14,757,524	13,310,223	12,662,892	1,447,301
5000 BIENES MUEBLES, INMUEBLES E INTANGIBLES	1,154,620	0	1,154,620	42,322	42,322	1,112,298
5100 MOBILIARIO Y EQUIPO DE ADMINISTRACION	0	0	0	42,322	42,322	-42,322
5400 VEHICULOS Y EQUIPO DE TRANSPORTE	1,154,620	0	1,154,620	0	0	1,154,620
6000 INVERSION PUBLICA	6,440,137	0	6,440,137	21,023,989	20,874,943	-14,563,852
8100 OBRA PUBLICA EN BIENES DE DOMINIO PUBLICO	3,875,642	0	3,875,642	21,023,989	20,874,943	-17,148,347
8200 OBRA PUBLICA EN BIENES PROPIOS	2,564,495	0	2,564,495	0	0	2,564,495
7000 INVERSIONES FINANCIERAS Y OTRAS PROVISIONES	0	0	0	0	0	0
8000 PARTICIPACIONES Y APORTACIONES	0	0	0	0	0	0
9000 DEUDA PUBLICA	243,338	0	243,338	0	0	243,338
9100 AMORTIZACION DE LA DEUDA PUBLICA	243,338	0	243,338	0	0	243,338

Gloria Kentería A. M.E.

[Handwritten signature]

[Handwritten signature]

[Handwritten signature]

[Handwritten signature]

[Handwritten signature]



MUNICIPIO DE ANAHUAC, N.L.

Administración 2021-2024

Informe del segundo trimestre y

acumulado del 01 de enero al 30 de junio de 2024.



Formato 6 a)


Estado Analítico del Ejercicio del Presupuesto de Egresos Detallado - LDF
(Clasificación por Objeto del Gasto)

Concepto	EGRESOS						Sub-Ejercicio 6 = (3 - 4)
	Aprobado 1	Ampliaciones/ Reducciones) 2	Modificado 3 = (1 + 2)	Devengado 4	Pagado 5		
GASTO ETIQUETADO							
1000 SERVICIOS PERSONALES	30,831,035	0	30,831,035	19,156,081	19,156,081	11,674,954	
1200 REMUNERACIONES AL PERSONAL DE CARÁCTER TRANSITORIO	4,673,550	0	4,673,550	4,167,280	4,167,280	506,270	
2000 MATERIALES Y SUMINISTROS	4,673,550	0	4,673,550	4,167,280	4,167,280	506,270	
2400 MATERIALES Y ARTICULOS DE CONSTRUCCION Y DE REPARACION	9,344,538	0	9,344,538	3,533,063	3,533,063	5,811,475	
2700 VESTUARIO, BLANCOS, PRENDAS DE PROTECCION Y ARTICULOS DEPORTIVOS	270,848	0	270,848	0	0	270,848	
2900 HERRAMIENTAS, REPARACIONES Y ACCESORIOS MENORES	142,750	0	142,750	0	0	142,750	
3000 SERVICIOS GENERALES	8,930,940	0	8,930,940	3,533,063	3,533,063	5,397,877	
3100 SERVICIOS BASICOS	6,883,029	0	6,883,029	4,108,023	4,108,023	2,775,006	
3200 SERVICIOS DE ARRENDAMIENTO	4,822,101	0	4,822,101	2,742,240	2,742,240	2,079,861	
3400 SERVICIOS FINANCIEROS, BANCARIOS Y COMERCIALES	2,042,651	0	2,042,651	34,197	34,197	2,008,454	
3500 SERVICIOS DE INSTALACION, REPARACION, MANTENIMIENTO Y CONSERVACION	2,289	0	2,289	4,275	4,275	-2,006	
4000 TRANSFERENCIAS, ASIGNACIONES, SUBSIDIOS Y OTRAS AYUDAS	16,008	0	16,008	1,327,311	1,327,311	-1,311,303	
4400 AYUDAS SOCIALES	9,929,918	0	9,929,918	7,180,056	7,180,056	2,749,862	
5000 BIENES MUEBLES, INMUEBLES E INTANGIBLES	9,929,918	0	9,929,918	7,180,056	7,180,056	2,749,862	
5500 EQUIPO DE DEFENSA Y SEGURIDAD	0	0	0	167,660	167,660	-167,660	

Gloria Rentería R. M.E.

Francisco M. S. S. H. A. H. S.

9 JG



MUNICIPIO DE ANAHUAC, N.L.

Administración 2021-2024

Informe del segundo trimestre y

acumulado del 01 de enero al 30 de junio de 2024.



Formato 6 b)


Estado Analítico del Ejercicio del Presupuesto de Egresos Detallado - LDF
(Clasificación Administrativa)

Concepto	EGRESOS						Sub-Ejercicio 6 = (3 - 4)
	Aprobado 1	Ampliaciones/ (Reducciones) 2	Modificado 3 = (1 + 2)	Devengado 4	Pagado 5		
TOTAL GENERAL	242,893,277	0	242,893,277	178,756,779	176,416,767	84,136,498	
TOTAL NO ETIQUETADO	212,062,242	-	212,062,242	159,600,698	157,280,686	52,461,544	
0100 PRESIDENCIA MUNICIPAL	137,847,443	-	137,847,443	101,136,424	99,808,647	36,711,019	
0200 SECRETARIA DEL AYUNTAMIENTO	5,953,737	-	5,953,737	3,232,742	3,232,084	2,720,995	
0300 SEC DE FINANZAS Y TESORERIA	4,511,257	-	4,511,257	4,075,036	4,050,382	436,221	
0400 SEC DE OBRAS PUBLICAS	42,236,196	-	42,236,196	42,069,632	41,185,338	166,564	
0600 SECRETARIA DE DESARROLLO SOCIA	18,381	-	18,381	6,551	6,551	11,830	
0800 SEC DE SEGURIDAD PUBLICA	21,428,998	-	21,428,998	8,913,686	8,811,058	12,515,312	
1100 DIRECCION GENERAL DEL DIF	31,437	-	31,437	533	533	30,904	
1200 OFICIALIA MAYOR	34,793	-	34,793	166,093	166,093	166,093	
1300 SANIDAD	-	-	-	-	-	-	
TOTAL ETIQUETADO	30,831,035	-	30,831,035	19,156,081	19,156,081	11,674,954	
0100 PRESIDENCIA MUNICIPAL	6,567,996	-	6,567,996	2,742,286	2,742,286	3,825,710	
0200 SECRETARIA DEL AYUNTAMIENTO	-	-	-	-	-	-	
0300 SEC DE FINANZAS Y TESORERIA	-	-	-	-	-	-	
0400 SEC DE OBRAS PUBLICAS	15,171,072	-	15,171,072	11,347,336	11,347,336	3,823,736	
0600 SECRETARIA DE DESARROLLO SOCIA	9,091,967	-	9,091,967	5,056,459	5,056,459	4,025,508	
0800 SEC DE SEGURIDAD PUBLICA	-	-	-	-	-	-	
1100 DIRECCION GENERAL DEL DIF	-	-	-	-	-	-	
1200 OFICIALIA MAYOR	-	-	-	-	-	-	
1300 SANIDAD	-	-	-	-	-	-	

Gloria Rentería A.

U.E.

Rubén M. S. S. A. H. H. S. B. S. P.



MUNICIPIO DE ANAHUAC, N.L.

Administración 2021-2024

Informe del segundo trimestre y

acumulado del 01 de enero al 30 de junio de 2024.



Formato 6 c) Estado Analítico del Ejercicio del Presupuesto de Egresos Detallado - LDF
(Clasificación Funcional)

Concepto	EGRESOS						Sub-Ejercicio
	Aprobado	Ampliaciones/ (Reducciones)	Modificado	Devengado	Pagado	6 = (3 - 4)	
TOTAL NO ETIQUETADO	212,062,242	-	212,062,242	178,756,779	178,416,788	33,305,463	
01 GOBIERNO	181,231,207	-	181,231,207	159,600,698	157,280,687	21,630,509	
0103 COORDINACIÓN DE LA POLÍTICA DE GOBIERNO	75,379,982	-	75,379,982	58,932,298	57,858,131	16,447,687	
0104 RELACIONES EXTERIORES	43,468,564	-	43,468,564	39,182,834	38,283,753	4,285,730	
0105 ASUNTOS FINANCIEROS Y HACENDARIOS	3,075,286	-	3,075,286	2,065,568	2,057,612	1,009,718	
0107 ASUNTOS DE ORDEN PÚBLICO Y DE SEGURIDAD INTERIOR	27,519,465	-	27,519,465	17,202,777	17,035,650	10,316,688	
0108 OTROS SERVICIOS GENERALES	1,316,667	-	1,316,667	481,116	481,116	835,551	
02 DESARROLLO SOCIAL	104,740,776	-	104,740,776	109,023,338	98,767,491	4,777,438	
0201 PROTECCION AMBIENTAL	8,401,136	-	8,401,136	6,089,354	5,934,427	2,311,782	
0202 VIVIENDA Y SERVICIOS A LA COMUNIDAD	55,992,338	-	55,992,338	72,138,535	71,333,062	16,146,197	
0203 SALUD	1,403,449	-	1,403,449	593,698	593,698	809,751	
0204 RECREACIÓN, CULTURA Y OTRAS MANIFESTACIONES SOCIALES	8,038,971	-	8,038,971	4,282,729	4,246,742	3,756,242	
0205 EDUCACIÓN	318,184	-	318,184	216,409	216,409	101,775	
0206 PROTECCIÓN SOCIAL	29,007,367	-	29,007,367	15,972,418	15,702,959	13,034,949	
0207 OTROS ASUNTOS SOCIALES	1,579,331	-	1,579,331	730,195	730,195	849,136	
03 DESARROLLO ECONOMICO	867,111	-	867,111	645,064	645,064	222,047	
0302 AGROPECUARIA, SILVICULTURA, PESCA Y CAZA	654,142	-	654,142	555,175	555,175	98,667	
0309 OTRAS INDUSTRIAS Y OTROS ASUNTOS ECONÓMICOS	212,969	-	212,969	89,889	89,889	123,080	
04 OTRAS NO CLASIFICADAS EN FUNCIONES ANTERIORES	243,338	-	243,338	-	-	243,338	
0401 TRANSACCIONES DE LA DEUDA PÚBLICA / COSTO FINANCIERO DE LA DEUDA	243,338	-	243,338	-	-	243,338	

Gloria Rentería A. C.M. X.

[Handwritten signature]

[Handwritten signature]


[Handwritten signature]

[Handwritten signature]

[Handwritten signature]

[Handwritten signature]

[Handwritten signature]



MUNICIPIO DE ANAHUAC, N.L.
Administración 2021-2024
Informe del segundo trimestre y
acumulado del 01 de enero al 30 de junio de 2024.



Formato 6 c) Estado Analítico del Ejercicio del Presupuesto de Egresos Detallado - LDF
 (Clasificación Funcional)

Concepto	EGRESOS					
	Aprobado 1	Ampliaciones/ (Reducciones) 2	Modificado 3 = (1+2)	Devengado 4	Pagado 5	Sub-Ejercicio 6 = (3-4)
TOTAL ETIQUETADO	30,831,035	-	30,831,035	19,156,081	19,156,081	11,674,954
01 GOBIERNO	11,134,618	-	11,134,618	5,066,505	5,066,505	6,068,113
0103 COORDINACIÓN DE LA POLÍTICA DE GOBIERNO	2,042,651	-	2,042,651	46	46	2,042,605
0107 ASUNTOS DE ORDEN PÚBLICO Y DE SEGURIDAD INTERIOR	9,091,967	-	9,091,967	5,066,459	5,066,459	4,025,508
02 DESARROLLO SOCIAL	19,696,417	-	19,696,417	14,089,576	14,089,576	5,606,841
0201 PROTECCION AMBIENTAL	-	-	-	-	-	-
0202 VIVIENDA Y SERVICIOS A LA COMUNIDAD	19,696,417	-	19,696,417	14,089,576	14,089,576	5,606,841
03 DESARROLLO ECONOMICO	-	-	-	-	-	-
04 OTRAS NO CLASIFICADAS EN FUNCIONES ANTERIORES	-	-	-	-	-	-

Gloria Rentería A.

U-E

Handwritten notes and signatures on the left side of the page, including 'H. de M. S. & H. de M. S.', 'H. de M. S.', and several illegible signatures.



MUNICIPIO DE ANAHUAC, N.L.

Administración 2021-2024

Informe del segundo trimestre y

acumulado del 01 de enero al 30 de junio de 2024.



Formato 6 d) Estado Analítico del Ejercicio del Presupuesto de Egresos Detallado – LDF
(Clasificación de Servicios Personales por Categoría)

Concepto	EGRESOS					Sub-Ejercicio
	Aprobado 1	Ampliaciones/ (Reducciones) 2	Modificado 3 = (1 + 2)	Devengado 4	Pagado 5	
TOTAL GENERAL	61,240,588	-	61,240,588	34,924,547	34,924,547	26,316,041
GASTO NO ETIQUETADO	57,014,188	-	57,014,188	30,757,267	30,757,267	26,256,921
1000 SERVICIOS PERSONALES	57,014,188	-	57,014,188	30,757,267	30,757,267	26,256,921
A) Personal Administrativo y de Servicio Público	47,800,214		47,800,214	23,995,817	23,995,817	23,804,397
B) Magisterio						
C) Servicios de Salud						
D) Personal de Seguridad Pública	9,213,974		9,213,974	6,761,449	6,761,449	2,452,525
GASTO ETIQUETADO	4,226,400	-	4,226,400	4,167,280	4,167,280	59,120
1000 SERVICIOS PERSONALES	4,226,400	-	4,226,400	4,167,280	4,167,280	59,120
A) Personal Administrativo y de Servicio Público	4,226,400		4,226,400	4,167,280	4,167,280	59,120
B) Magisterio						
C) Servicios de Salud						
D) Personal de Seguridad Pública						

Gloria Rentería A.

M. E.

Paula Mendiola H. A. H. A. H.

H. A. H.

H. A. H.



MUNICIPIO DE ANAHUAC, N.L.

Administración 2021-2024

Informe del segundo trimestre y

acumulado del 01 de enero al 30 de junio de 2024.



Informe de Aplicación de Fondos del Ramo 33-formatos Normas CONAC.

1. Ejercicio y destino de gasto federalizado y reintegros
2. Fondo de Fortalecimiento Municipal.

Gloria Rentería A.

M. E.

Francisco M. S. S. M. S. S.

S



MUNICIPIO DE ANAHUAC, N.L.

Administración 2021-2024

Informe del segundo trimestre y

acumulado del 01 de enero al 30 de junio de 2024.



NORMA para establecer la estructura de información del formato del ejercicio y destino de gasto federalizado y reintegros.

DEL 01 ENERO AL 30 JUNIO DE 2024					
Programa o Fondo	Destino de los Recursos	Ejercicio		Reintegro	
		DEVENGADO	PAGADO		
F-III- INFRAESTRUCTURA SOCIAL MUNICIPAL	Vivienda	11,347,382	11,347,382	0	
F-IV- FORTALECIMIENTO MUNICIPAL	Función Pública			0	
F-IV- FORTALECIMIENTO MUNICIPAL	Dtos Asuntos de Orden Público y Seguridad	5,066,459	5,066,459	0	
F-IV- FORTALECIMIENTO MUNICIPAL	Alumbrado Público	2,742,240	2,742,240	0	

Gloria Rentería A.

Firma manuscrita

Firma manuscrita



MUNICIPIO DE ANAHUAC, N.L.

Administración 2021-2024

Informe del segundo trimestre y

acumulado del 01 de enero al 30 de junio de 2024.



NORMA para establecer la estructura de información del formato de aplicación de recursos del Fondo de Aportaciones para el Fortalecimiento de los Municipios y de las Demarcaciones Territoriales del Distrito Federal (FORTAMUN).

CUENTA	NOMCITA	NOMDEPTO	SEGUNDO TRIM 24
0549	MANTTO ALUMBRADO- FORTALECIMIENTO	SEGURIDAD PUBLICA	619,440.00
0645	REFACCIONES FORTALECIMIENTO	SEGURIDAD PUBLICA	2,913,622.55
1300	ENERGIA ELECTRICA FORTALEC-	PRESIDENTE MUNICIPAL	2,742,240.00
1303	MANTTO. E INST EQUIPO COMUNICAC FORTALEC	SEGURIDAD PUBLICA	914,385.08
1307	COMISIONES BANCARIAS FORTALEC MPAL	SEGURIDAD PUBLICA	4,228.88
1310	MANTTO DE VEHICULOS FORTALEC	SEGURIDAD PUBLICA	402,165.57
1311	SERVICIO GRUA-FORTALECIMIENTO	SEGURIDAD PUBLICA	34,196.80
1316	MANT EDIFICIOS FORTALEC	SEGURIDAD PUBLICA	10,759.99
2493	ACTIVO ARMAMENTOS- FORTALECIMIENTO	SEGURIDAD PUBLICA	167,660.00
	SUMA		7,808,698.87

Gloria Rentería A.

U.F.

Handwritten signature/initials.

Handwritten signature/initials.



MUNICIPIO DE ANAHUAC, N.L.

Administración 2021-2024

Informe del segundo trimestre y

acumulado del 01 de enero al 30 de junio de 2024.



LINEAMIENTOS de información pública financiera para el Fondo de Aportaciones para la Infraestructura Social.

Ente Público:

Montos que reciban, obras y acciones a realizar con el FAS

Monto que reciban del FAS: \$XXXX

Obra o acción a realizar	Costo	Ubicación			Metas	Beneficiarios
		Entidad	Municipio	Localidad		

Gloria Rentería A. M.E.


Se incluye como anexo al final del presente informe.

Handwritten notes and signatures: "Frank", "M.A.S.", "17", and a signature.

A 30 DE JULIO DEL 2024.

DE CONFORMIDAD CON EL ARTICULO 98 FRACCION XIII DE LA LEY DE GOBIERNO MUNICIPAL DEL ESTADO DE NUEVO LEON CERTIFICO QUE ESTE DOCUMENTO ES UNA COPIA FIEL Y EXACTA OBTENIDA DEL DOCUMENTO OFICIAL ORIGINAL DE LA FOJA 01 A LA FOJA 82.

ATENTAMENTE
EL SECRETARIO DEL R. AYUNTAMIENTO

A large, stylized handwritten signature in blue ink, consisting of several loops and curves, positioned over the text of the signature.

T.A. JESUS BARRAZA JACOBO.



SECRETARIA DEL R. AYUNTAMIENTO
ANAHUAC, N.L.
ADMON 2021 - 2024